



**GODIŠNJE IZVJEŠĆE O POSLOVANJU
TRGOVAČKOG DRUŠTVA IVAKOP d.o.o.
ZA 2025. GODINU**

travanj, 2026.



SADRŽAJ

1. UVODNA RIJEČ	3
2. OPĆI PODACI O DRUŠTVU.....	9
3. FINANCIJSKI IZVJEŠTAJI.....	15
4. OSTVARIVANJE CILJEVA GOSPODARENJA OTPADOM NA PODRUČJU GRADA IVANIĆ-GRADA, OPĆINE KRIŽ I OPĆINE KLOŠTAR IVANIĆ.....	17
5. INVESTICIJSKE AKTIVNOSTI DRUŠTVA	25
6. IZOBRAZNO- INFORMATIVNE AKTIVNOSTI DRUŠTVA.....	26
7. ZAKLJUČAK	28
8. PRILOZI:	30

- RAČUN DOBITI I GUBITKA ZA RAZDOBLJE 1.1.2025. - 31.12.2025. I BILJEŠKE;
- BILANCA SA STANJEM NA DAN 31.12.2025. I BILJEŠKE;
- POKAZATELJI ANALIZE FINANCIJSKIH IZVJEŠTAJA.

1. UVODNA RIJEČ

Društvo je u 2025. godini ostvarilo ukupne prihode u iznosu od 1.897.316,36 eura, ukupne rashode od 2.066.047,38 eura te ukupan dobitak nakon oporezivanja od 168.731,02 eura koji će Odlukom Skupštine dijelom pokriti iz zadržane dobiti prethodnog razdoblja, a ostatak iz redovnog poslovanja iz tekuće dobiti društva u narednom razdoblju.

Izvršenom analizom svih financijskih pokazatelja za 2024.g. godinu kao i za prvih šest mjeseci 2025. godine ustanovljeno je da je postojeća cijena obvezne minimalne javne usluge nedostatna za pokriće svih troškova održavanja sustava gospodarenja otpadom te smo pokrenuli aktivnosti oko povećanja cijena obvezne minimalne javne usluge prikupljanja komunalnog otpada.

Nova predložena cijena obvezne minimalne javne usluge ovime se usklađuje sa stopom inflacije i rastom svih cijena koje uzrokuju porast određenih skupina troškova, a naročito:

- a) uslugom zbrinjavanja otpada kod ovlaštenih zbrinjavatelja čiji troškovi su porasli za cca 60%;
- b) trošak nabave komunalnih spremnika je porastao za 93%;
- c) troškovi održavanja radnih strojeva i opreme na odlagalištu porastao za 37%;
- d) Uredbom o visini minimalne plaće za 2025. godinu (Narodne novine, broj: 124/2024) utvrđena je obveza isplate minimalne plaće radnicima u Republici Hrvatskoj u visini od 970,00 eura bruto čime su dodatno povećani troškovi poslovanja te smo se morali uskladiti s navedenim propisom te su nam ti troškovi porasli za 23%.

Povećanje cijene je nužno iz razloga povećanja svih gore navedenih troškova poslovanja koji su od zadnje izmjene cjenika koja je bila 1.4.2024. značajno porasli. Kroz korekciju cijene osigurat će se kvalitetno financiranje sustava gospodarenja otpadom koji omogućava sprječavanje i smanjenje štetnog djelovanja otpada na ljudsko zdravlje i okoliš osiguravajući smanjenje količine otpada koja se odlaže na odlagalište, a kako bi se postigli ciljevi gospodarenja otpadom propisani Zakonom, osiguralo ekonomski održivo poslovanje, sigurnost, redovitost i kvaliteta pružanja javne usluge.

U prosincu 2025.g. su nam predstavnička tijela suvlasnika donijela nove Odluke o načinu pružanja javne usluge sakupljanja komunalnog otpada u kojima je vidljivo povećanje fiksnog dijela cijene za 19% (s postojećih 10,50 eura + PDV na 12,50 eura + PDV). Povećanje varijabilnog dijela cijene je usvojila Skupština društva na sjednici tijekom 2025.g. U prosjeku će cijena javne usluge za najčešću uslugu pražnjenja kante 120 lit dva puta mjesečno uz kompostiranje i primanje računa na email adrese biti veća za 31,72% (sa cijene od 12,61 eura/mj. na novu cijenu od 16,61 eura).

Navedeno će nam osigurati stabilne prihode u budućem razdoblju i održivost sustava gospodarenja otpadom kojim Ivakop upravlja na području sve tri JLS.

Novi Cjenik će biti u primjeni od 01.02.2026.g. tako da do kraja 2026.g. očekujemo pozitivan financijski rezultat koji će pokriti gubitak 2025.g.

Detaljniji prikaz financijskog stanja društva s bilješkama uz analizu financijskih pokazatelja biti će detaljnije obrađen kasnije u Izvješću.

Na području Grada Ivanić Grada, općine Križ i općine Kloštar Ivanić javnu uslugu sakupljanja neopasnog otpada provodi tvrtka Ivakop d.o.o. koja obavlja poslove gospodarenja otpadom, zbrinjavanja otpada, trgovanja otpadom, sakupljanja otpada, prijevoza otpada i druge obrade otpada.

Komunalne poslove društvo obavlja poštujući sve zakonske propise iz područja zaštite okoliša te ostale obvezujuće zakonske propise i u skladu s tim upravlja i razvija uspostavljeni sustav gospodarenja otpadom. Ivakop također i upravlja odlagalištem komunalnog otpada Tarno na kojem se odlaže neopasni otpad sakupljen na prostoru sve tri JLS.

Sredstva za obavljanje komunalnih djelatnosti najvećim dijelom osiguravaju se iz cijene javne usluge, koja je definirana Odlukom o načinu pružanja javne usluge Grada Ivanić-Grada, Općine Križ i Općine Kloštar Ivanić i Cjenikom davatelja javne usluge, a na temelju Zakona o gospodarenju otpadom. Ulaskom Republike Hrvatske u Europsku uniju i preuzimanjem Europskih direktiva, društvo je krenulo u uspostavu cjelovitog sustava odvojenog prikupljanja otpada metodom „od vrata do vrata“. U prvoj fazi započelo se prikupljati korisne sastavnice otpada i to otpadnog papira i plastike i to od 01.02.2014.godine sustavom „od vrata do vrata“ te glomaznog otpada u jednogodišnjoj akciji prikupljanja prema unaprijed definiranom rasporedu. Druga faza odvojenog prikupljanja otpada je bila podjela kompostera zainteresiranim korisnicima. Nakon toga krenulo se s organiziranim prikupljanjem biootpada iz stambenih zgrada i samostalnih domaćinstava koji su zatražili kantu za biotopad, a sve sa ciljem smanjenja količina biootpada u ukupnoj količini miješanog komunalnog otpada koji se odlaže na odlagalište. Tvrtka upravlja s odlagalištem neopasnog otpada Tarno te Reciklažnim dvorištima u Gradu Ivanić-Gradu, Općini Križ i Općini Kloštar Ivanić.

Ivakop danas opslužuje gotovo **9.000 korisnika**, uz mrežu **33 zelena otoka (9 polupodzemnih otoka i 24 nadzemna)** i **3 reciklažna dvorišta** te **prikupljanje na kućnom pragu plastike, papira, biootpada, glomaznog otpada i MKO**.

Obzirom da je rok za implementaciju GIS (geografsko-informacijski sustav) sustava bio 31.12.2024., tijekom 2025.g. smo aktivno krenuli u primjenu istoga što je rezultiralo povećanjem od 135 novih korisnika do 31.12.2025.

U tijeku je markiranje podzemnih otoka kamerama u svrhu sprječavanja divljih deponija. Navedeno provodi Grad Ivanić-Grad jer se zeleni otoci nalaze na javnim površinama.

Na **odlagalište** je u 2025. godini odloženo ukupno 5.141,17 t komunalnog neopasnog otpada što je za 64 t ili 1,3 % više u odnosu na 2024. godinu. Cilj strategije gospodarenja otpadom je odlaganje što manjih količina na odlagalište Tarno. Zbog prihvata određenih ključnih brojeva otpada (KBO) koje smijemo zaprimati prema Dozvoli za gospodarenje otpadom došlo je do povećanja odloženih količina u odnosu na 2024.g. i to najviše KBO 200203 otpad s groblja dok je najveća razlika u KB 200301 MKO kojeg je za 126 tona više nego u 2024.g. Bitno je da nema većih odstupanja u povećanju količina odloženog otpada, a to pokazuje i podatak da smo samo 1,3% više odložili na odlagalište.

Ukupna prikupljena količina otpada u 2025.g. je **6.787,87 t** kroz sustav „od vrata do vrata“, na zelenim otocima i putem reciklažnih dvorišta. Od toga smo odvojeno prikupili i predali na daljnju obradu ovlaštenim oporabiteljima **1.646,70 t**, a odložili na odlagalište **5.141,17 t**.

Postotak odvojeno prikupljenog otpada je **24,25% što je više za 0,92% ili za 101 t u odnosu na 2024.g** kada je taj postotak bio 23,33% (u 2024.g. smo prikupili 6.621,68 t otpada, odložili 5.076,57 t, a predali ovlaštenim oporabiteljima na daljnju obradu 1.545,11 t).

Okolišni otisak mjerimo količinom odloženog komunalnog otpada po glavi stanovnika koji za naše područje iznosi 194 kg po glavi stanovnika za 2025.g., a prosjek RH iznosi 248 kg komunalnog otpada godišnje po glavi stanovnika (službeni podaci za 2024.godinu) što znači da imamo bolje pokazatelje od prosjeka RH te manje onečišćujemo okoliš.

Što se tiče podataka o nastalom komunalnom otpadu po glavi stanovnika, naš prosjek je 237 kg po glavi stanovnika za sve tri JLS za 2025.g., a prosječna godišnja količina komunalnog otpada po glavi stanovnika u RH iznosila je 486 kg u 2024.g., tako da se vidi da stvaramo više od duplo manje komunalnog otpada od prosjeka RH.

Ukupno sakupljene i odložene količine otpada na kućnom pragu u sve tri JLS u 2025.g.

JLS	UK.SAKUP-LJENO (kg)	UK.ODLOŽENO (kg)	BROJ STANOVNIKA	UK.SAKUP-LJENO kg/stanovnik	UK.ODLOŽENO kg/stanovnik
a	b	c	d	e=b/d	f=c/d
IVANIĆ-GRAD	3.474.000	2.857.000	12.982	268	220
KLOŠTAR IVANIĆ	1.099.000	917.000	5.523	199	166
KRIŽ	1.263.000	990.000	6.098	207	162
UKUPNO	5.836.000	4.764.000	24.603	237	194

Zbog **visoke popunjenosti odlagališta Tarno** poduzimamo kontinuirano aktivnosti za produljenje životnog vijeka odlagališta, a kako bi premostili vrijeme do izgradnje i puštanja u rad Centra za gospodarenje otpadom Resnik u Gradu Zagrebu nakon kojeg će se zatvoriti odlagalište neopasnog otpada Tarno. Nakon zatvaranja odlagališta u navedeni centar ćemo voziti, prema sklopljenom ugovoru Grada Zagreba i Zagrebačke županije, miješani komunalni otpad s područja naše tri JLS.

Do tada poduzimamo slijedeće aktivnosti na odlagalištu:

- Tijekom 2022.g. je ishođena građevinska dozvola za nadvišenje ploha 5 i 6 te nakon toga i Dozvola za gospodarenje otpadom tijekom 2023.g.
- Tijekom 2023.godine se krenulo u projektiranje nadvišenja saniranih ploha od 1 do 4 te je izrađen Glavni projekt nadvišenja ploha od 1 – 4 na odlagalištu za izvođenje radova na rekonstrukciji brtvenog sloja i nadvišenjem odlagališta Tarno na plohami 1 – 4. Predmetnim nadvišenjem ploha 1-4 dobili bi još kapaciteta za narednih par godina deponiranja otpada odnosno za 15.000,00 m³.

Grad Ivanić-Grad kao većinski vlasnik Ivakopa donio je na svojoj 32. sjednici Gradskog vijeća održanoj 20. studenoga 2024. godine Odluku o davanju suglasnosti trgovačkom društvu IVAKOP d.o.o. za komunalne djelatnosti za pokretanje postupka javne nabave za nabavu građevinskih radova na projektu sanacije odlagališta otpada Tarno – ETAPA 1 – FAZA III, te za pokretanje postupka jednostavne nabave za nabavu usluge stručnog nadzora građevinskih radova, projektantskog nadzora, koordinатора zaštite na radu na projektu sanacije odlagališta otpada Tarno – ETAPA 1 – FAZA III, na lokaciji k.č.br. 9/1, k.o. Lepšić, Ivanić-Grad (KLASA: 024-05/24-04/8, URBROJ: 238-10-01/24-5) i Odluku o davanju suglasnosti trgovačkom društvu IVAKOP d.o.o. za komunalne djelatnosti za pokretanje postupka javne nabave za nabavu rabljenoga radnoga stroja rovokopača na gusjenicama (KLASA: 024-05/24-04/8, URBROJ: 238-10-01/24-6).

Građevinska pravomoćna dozvola je ishođena 16.12.2024. te je početkom 2025.g. pokrenuta javna nabava za radove na sanaciji uz prethodnu suglasnost Grada Ivanić-Grada za provođenje javnih nabava za uslugu izgradnje nadvišenja ploha 1-4 (nastavak sanacije) i nabavu radnog stroja. Pokrenuli smo postupak javne nabave dana 06.02.2025.g. Procijenjena vrijednost

radova je bila 478.550,00 eura. Odluku o odabiru smo donijeli 10.04.2025. Najpovoljniji ponuđač je bila tvrtka Bindo d.o.o. iz Ivanić-Grada s iznosom ponude od 286.993,90 eura te je ugovor sklopljen dana 15.07.2025.

Izvođač je uveden u posao 18.08.2025., a predviđen završetak radova je do 31.12.2025. te su radovi završeni u roku, a tehnički pregled, okončana situacija i primopredaja radova je odrađena u prvom kvartalu 2026.g.

Stručni i projektantski nadzor su ugovoreni putem narudžbenica od 24.06.2025.

Cijeli projekt sufinancira FZOEU putem sklopljenog ugovora s Gradom Ivanić-Gradom u iznosu 60% od ukupne vrijednosti radova i nadzora. Krajem svakog mjeseca Grad je dostavljao u Fond privremene situacije (koje je Ivakop kompletirao i dostavljao u Grad) po kojima je Fond vršio isplate. Do 31.12.2025. situirano je radova za 235.672,77 eura te je ostalo za situirati 30% od ukupne vrijednosti projekta. Fond je isplatio dvije privremene situacije u iznosu od 139.003,66 eura, a ostatak od 40% su podmirile sve tri JLS.

Do trenutka završetka pisanja ovog izvještaja izvođač radova je ispostavio okončanu situaciju, potpisan je primopredajni zapisnik i dostavljeno je jamstvo za otklanjanje nedostataka u jamstvenom roku. Pravomoćna uporabna dozvola je izdana 9.3.2026.

Ukupni kapacitet odlagališta nakon nadvišenja biti će oko 194.000,00 m³, a sve do izgradnje CGO Resnik u Zagrebu čijim puštanjem u pogon će se zatvoriti odlagalište otpada Tarno.

- U tijeku su aktivnosti za izgradnju dodatnih ploha s popratnom infrastrukturom na susjednoj čestici k.č.br 9/2 k.o. Lepšić (tzv. Ploha 7) na području Grada Ivanić-Grada te smo 12.12.2024. predali zahtjev za Lokacijskom dozvolom u ured za prostorno uređenje Zagrebačke županije. Lokacijska dozvola je ishođena dana 17.01.2025. te Grad Ivanić-Grad mora podnijeti zahtjev Zagrebačkoj županiji za darovanjem predmetne čestice k.č.br.9/2 k.o. Lepšić na kojoj se planira proširenje. U tijeku su aktivnosti oko ishođenja geodetskog elaborata.
- U tijeku su aktivnosti i oko premještanja reciklažnog dvorišta na Tarnom na novu lokaciju u Poduzetničkoj zoni u Ivanić-Gradu kako bi se dobio još dodatni prostor za jednu odlagališnu plohu. Dana 31.03.2026. na sjednici Gradskog vijeća donesena je Odluka o osnivanju prava građenja na nekretnini zk.č.br. 237/2 k.o. Šarampov, nakon toga je s Gradom Ivanić-Gradom potpisan ugovor o osnivanju prava građenja, a slijedeći korak je pokretanje postupka nabave i ugovaranje projektiranja RD. Te aktivnosti će se odvijati u narednom razdoblju.

Zbog svega gore navedenog možemo zaključiti:

Uz nadvišenje saniranih ploha 1 do 4, proširenjem odlagališta na susjednu česticu k.č.br 9/2 k.o.Lepšić za koje imamo lokacijsku dozvolu i izmještanjem reciklažnog dvorišta na novu lokaciju čime bi se dobio prostor za još jednu dodatnu odlagališnu plohu, planiramo osigurati dodatne kapacitete za sveukupno još 10-12 godina odlaganja otpada za potrebe sve tri JLS.



Izvor: Ivakop d.o.o., Ivanić-Grad - odlagalište neopasnog otpada Tarno

Kontinuirano se provode projekti i investicije u komunalnu infrastrukturu koje nam omogućuju podizanje standarda korisnicima. Tu mislimo na podjelu korisnicima potrebnih komunalnih spremnika za odvajanje otpada na kućnom pragu, izgradnju polupodzemnih spremnika na javnim površinama, obnovu voznog parka kako bi osigurali nesmetano prikupljanje otpada te izbjegli probleme starih vozila (rad u više smjena, veći troškovi održavanja i slično) kao i provođenje redovitih edukacija korisnika o važnosti odvojenog prikupljanja otpada od najmlađe populacije pa do najstarijih.

Jedan od važnijih projekata u 2025.g.bude i izgradnja novog reciklažnog dvorišta u Poduzetničkoj zoni UPU-6 u Gradu Ivanić-Gradu sa ciljem da se povećaju količine odvojeno prikupljenog otpada te podigne standard korisnicima naše usluge.

Kontinuirano radimo na čišćenju (sanaciji) divljih deponija koji se nalaze u okolišu na području Grada Ivanić-Grada, a prema nalogu Grada Ivanić-Grada. Lokacije sanirane u 2025.g. su: ul.S.Majdeka kod pružnog prijelaza u Cagincu, Vučakovečka ul. kod križanja sa Savskom ul., Petari (kod mlina Mužek), završetak Poduzetničke ulice, završetak Vučakovečke ul. (iza tvrtke Aquachem), Žutička ulica (prije nadvožnjaka), završetak Sajmišne ulice, ulica iza Betonare Kuček, naselje Topolje – Vukovićeva ul., Dubrovčak lijevi uz obalu rijeke Save, završetak naselja Tarno, naselje Prerovec, šuma Petica.

Tijekom 2025. godine provedena su 2 inspekcijska nadzora odlagališta neopasnog otpada Tarno dana 28.05.2025. i 30.09.2025. godine od strane Državnog inspektorata, PU Zagreb, Služba za nadzor zaštite okoliša i vodopravne inspekcije, koji je obavio Ivo Hruškar, viši inspektor zaštite okoliša i 1 inspekcijski nadzor od strane RH. Sastavljen je slijedeći Zapisnik:

- Zapisnik o obavljenom inspekcijskom nadzoru klasa: 351-01/25-08/19 ; urbroj: 443-02-05-13-25-2. Prema nalazu inspekcijskog nadzora nisu utvrđene nikakve nepravilnosti ili propusti.
- Zapisnik u predmetu odlaganja zemljano-otpadnog materijala koji potječe s odlagališta Tarno, Ivanić-Grad, u neposrednoj blizini kuća; klasa: 351-01/25-10/1158, urbroj: 443-02-05-10-25-2. U inspekcijskom nadzoru nisu potvrđeni navodi iz predstavke o deponiranju kontaminiranog materijala na lokaciji.

U procesu sakupljanja, prijevoza i zbrinjavanja otpada postavljeni su ciljevi kvalitete i zaštite okoliša, koji uključuju nadzor, mjerenje i povezane indikatore napretka, čime se mjeri i uspješnost samoga procesa. Ispunjavanje postavljenih ciljeva kvalitete i zaštite okoliša smatra se poboljšanjem samoga procesa budući su sami ciljevi postavljeni na način da predviđaju trajno poboljšanje (smanjenje ukupne količine komunalnog otpada na odlagalište neopasnog otpada, povećanje količina odvojeno sakupljanog otpada i sl.).

Utvdili smo slijedeće aktivnosti za poboljšanje kao i nastavak već prije započetih aktivnosti:

-Korisnicima će se i dalje dijeliti komposter za biootpad iz domaćinstva i vrta, ali će veći fokus biti na podjeli spremnika za biootpad samostalnim kućanstvima kako bi se povećale količine odvojeno prikupljenog otpada na kućnom pragu. Pripremiti ćemo Odluku o određivanju metodologije, nadležne osobe i načina utvrđivanja količine komunalnog biootpada koju moraju usvojiti predstavnička tijela JLS nakon provedenog javnog savjetovanja. Odluka se temelji na čl.2, st.2 i čl.66.Zakona o gospodarenju otpadom (NN 84/2021, 142/2023). Istom se uspostavlja standardizirana, zakonski utemeljena i provjerljiva metodologija utvrđivanja količina komunalnog biootpada kompostiranog na izvoru što je nužno za točno izvješćivanje (putem elektroničkog sustava e-ONTO) i praćenje ostvarenih ciljeva recikliranja, planiranja razvoja infrastrukture, procjenu učinaka mjera odvojenog prikupljanja i edukacija te uredno i pravodobno dostavljanje podataka prema nacionalnim i EU obvezama. Navedenim aktivnostima ćemo podignuti ukupnu stopu odvojeno prikupljenog otpada na području našeg djelovanja.

-Ugrađen je sustav za evidenciju odvoza na komunalnim vozilima još prije nekoliko godina te je uspostavljena digitalna evidencija o preuzetom komunalnom otpadu po korisnicima usluge, tzv. čipiranje kanti koje se kontinuirano odrađuje.

-Za pravne osobe uveli smo od 01.01.2026. odvoz plastičnog otpada uz naplatu po važećem Cjeniku tržišnih usluga te će se navedeno regulirati sklapanjem Izjave o načinu korištenja usluge odvoza plastičnog otpada.

-Korisnicima usluge i nadalje će se na kućnu adresu dostavljati brošure i letci iz područja gospodarenja otpadom, organizirati će se radio emisije, objavljivati potrebne obavijesti putem radija, sve s tematikom gospodarenja otpadom te će se organizirati stručna predavanja i edukacije za učenike osnovnih škola o pravilnom postupanju s otpadom. Veći naglasak se stavio na komunikaciju s korisnicima putem društvenih mreža (web Društva i JLS-a, Facebook-a i Instagrama).

-Nastaviti će se s postavom polupodzemnih spremnika za odvojeno prikupljanje otpada u dogovoru sa stručnim službama JLS-a.

-Nastaviti će se s akcijama čišćenja divljih deponija u suradnji s komunalnim redarstvima JLS-a i predstavnicima Mjesnih odbora.

-Na kamione koji prikupljaju otpad tzv. smećare smo instalirali sustav za praćenje potrošnje goriva zbog kontrole troškova.

-Nabavili smo GIS (geografsko informacijski sustav) sa svrhom i krajnjim ciljem povećanja prihoda tvrtke uvođenjem novih korisnika putem ovog preglednika prostornih podataka koji će omogućiti uvođenje svih vlasnika nekretnina koji ih koriste u našu evidenciju korisnika odvoza otpada. Sustav je u primjeni od početka 2025.g..

2. OPĆI PODACI O DRUŠTVU

Naziv Društva:	IVAKOP d.o.o.
Sjedište Društva:	Ivanić-Grad, Savska 50
Predmet poslovanja:	komunalna djelatnost
Šifra djelatnosti:	3811 – Skupljanje neopasnog otpada
OIB:	34845090946
Matični broj subjekta (MBS):	080227207
Pravni oblik:	društvo s ograničenom odgovornošću
Veličina (članak 3. ZOR-a):	mali poduzetnik
Temeljni kapital:	427.632,89 eura
Članovi društva:	-GRAD IVANIĆ–GRAD (52,73% udio u vlasništvu) -OPĆINA KRIŽ (28,63% udio u vlasništvu) -OPĆINA KLOŠTAR IVANIĆ (18,64% udio u vlasništvu)
Uprava:	Sanja Radošević, direktorica
Članovi Nadzornog odbora:	- Milica Piličić, predsjednica Nadzornog odbora - Valentino Galić, zamjenik predsjednika Nadzornog odbora - Siniša Đura, član Nadzornog odbora
Broj zaposlenih (31.12.2025.):	39
Poslovna banka:	OTP BANKA (HR8424070001100225794) PRIVREDNA BANKA ZAGREB (HR0423400091100065420)

ORGANI DRUŠTVA

SKUPŠTINA DRUŠTVA - tijekom 2025. godine održane su ukupno 3 sjednice Skupštine red. broj: od 96/25. do 98/25. na kojima je doneseno ukupno 8 Odluka red. broj: od 259/25. do 266/25..

NADZORNI ODBOR - tijekom 2025. godine održane su ukupno 3 sjednice Nadzornog odbora i to od red. br. 117/25. do red. br. 119/25. na kojima je doneseno ukupno 2 Odluke i 4 Zaključka red. broj: od 226/25. do 231/225.

STRUKTURA I BROJ ZAPOSLENIH

Stanje na dan 01. siječnja 2025. godine: - ukupno zaposlenih 37, od toga po organizacionim dijelovima kako slijedi:

ORGANIZACIJSKI DIO	RJ ČISTOĆA 201	UPRAVA 200	UKUPNO
kvalifikaciona struktura	II	III	IV
NK	9	1	10
PK	2	-	2
KV	2	-	2
SSS	12	5	17
VKV	-	-	-
VŠS	-	2	2
VSS	2	2	4
UKUPNO	27	10	37

Stanje na dan 31. prosinca 2025. godine: -ukupno zaposlenih 39, od toga po organizacionim dijelovima kako slijedi:

ORGANIZACIJSKI DIO	RJ ČISTOĆA 201	UPRAVA 200	UKUPNO
kvalifikaciona struktura	II	III	IV
NK	9	1	10
PK	2	-	2
KV	2	-	2
SSS	14	5	19
VKV	-	-	-
VŠS	-	2	2
VSS	2	2	4
UKUPNO	29	10	39

Tijekom 2025. godine broj zaposlenih radnika s ukupno zaposlenih 37 na dan 01.01.2025. povećan je za 2 radnika, tj. na ukupno zaposlenih 39 radnika.

Tijekom 2025. godine jedan radnik na odvozu i sakupljanju otpada je otišao na korištenje roditeljskog dopusta (u trajanju duljem od 1 godine) te je kao zamjena primljen jedan novi radnik (određeno vrijeme).

Zbog povećanog opsega posla na odvojenom sakupljanju otpada na reciklažnim dvorištima primljen je jedan novi radnik (određeno vrijeme).

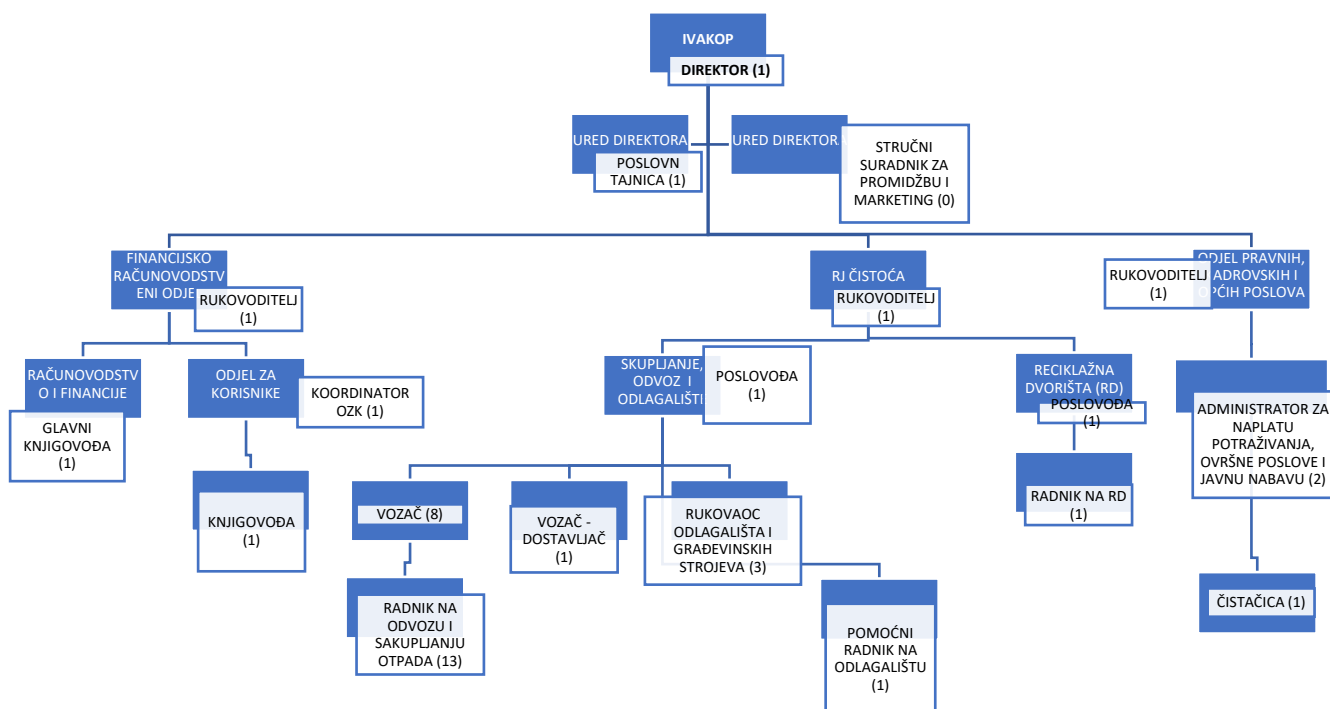
Prosječna mjesečna isplaćena neto plaća u trgovačkom društvu Ivakop d.o.o. u 2025. godini iznosila je 1.281,46 € po zaposleniku, a kretanja u razdoblju od 2019. do 2025. bila su sljedeća:

GODINA	PROSJEČNA NETO PLAĆA
2019.	830,51 €
2020.	839,74 €
2021.	843,02 €
2022.	853,17 €
2023.	896,43 €
2024.	993,33 €
2025.	1.281,46 €

ORGANIZACIJA

Društvom upravlja direktor te su u društvu ustrojene sljedeće organizacijske jedinice: Ured direktora, Financijsko-računovodstveni odjel, Radna jedinica Čistoća s dvije jedinice (Skupljanje, odvoz i odlagalište te Reciklažna dvorišta) i Odjel pravnih, kadrovskih i općih poslova.

Tabela: Organigram društva



OSIGURANJE IMOVINE, VOZILA (STROJEVA) I OSOBA

Osiguravateljne rizike tijekom 2025. godine društvo je osiguravalo putem osiguratelja Croatia osiguranje d.d., Zagreb i Wiener osiguranje d.d., Zagreb.

Ukupno na ime uplate premija po svim osiguravateljnim osnovama tijekom 2025. godine osigurateljima je plaćeno 27.277,99 EUR (Croatia osiguranje 20.432,41 EUR i Wiener osiguranju 6.845,58 EUR), s tim da je u tom iznosu sadržan i dio premija iz 2024. godine koje su plaćene u 2025. godini.

Od ukupno plaćenih 27.277,99 EUR iznos od 4.829,95 EUR odnosi se na obvezno osiguranje od automobilske odgovornosti, iznos od 20.432,41 EUR na kasko osiguranje, a iznos od 2.015,63 EUR na osiguranje od odgovornosti managera.

Po osnovu podnesenih prijava šteta tijekom 2025. godine od osiguravatelja je naplaćeno ukupno 10.018,04 EUR (Croatia osiguranje d.d.).

Društvo sva osiguranja ugovara preko za to ovlaštenog posrednika za osiguranje Intercessor d.o.o. Zagreb putem premijskog sustava: Poduzetnički paket.

OVRŠNI POSTUPCI

Vezano uz pravne postupke protiv Društva u 2025. godini nije pokrenut niti jedan postupak.

Svi postupci koji su pokrenuti od strane Društva su ovršni postupci koji se vode radi naplate dugovanja korisnika za izvršene usluge odvoza otpada.

Tijekom 2025. godine od strane Društva pokrenuto je ukupno 294 ovršnih postupaka u svezi naplate dospjelih, a nenaplaćenih potraživanja Društva.

Ukupan iznos podnesen na ovrhu u 2025. godini je 60.539,22 EUR. Tijekom 2025. godine po ovrhama iz 2025. godine i ranijih razdoblja ukupno je naplaćen iznos od 42.851,04 EUR (glavnica: 36.663,54 EUR, troškovi postupka: 4.376,18 EUR i kamata: 1.811,32 EUR).

Ukupno se vodio - sudski postupak i to povodom prigovora na rješenja o ovrsi koje je izdao javni bilježnik (nije bilo sudskih postupaka).

U 2025. godini na ime troškova ovršnog postupka javnim bilježnicima je plaćeno ukupno 6.750,00 EUR.

PRIGOVORI KORISNIKA USLUGE ODVOZA OTPADA

U 2025. godini zaprimljen je 1 pisani prigovor korisnika usluge odvoza otpada koji je evidentiran na obrascu Evidencija pisanih prigovora potrošača sukladno odredbi članka 10. st. 7. Zakona o zaštiti potrošača ((NN 19/22, 59/23).

Prigovor se odnosio na isticanje prigovora zastare, a prigovor je istaknuo nasljednik na potraživanja prema ranijem korisniku usluge odvoza otpada.

Prigovor je riješen od strane nadležnih službi Društva u zakonskom roku od 15 dana računajući od dana podnošenja prigovora, po istom je sačinjen odgovarajući zapis te je o ishodu rješavanja u pisanom obliku izvješten podnositelj prigovora.

JAVNA NABAVA

Sukladno Zakonu o javnoj nabavi (NN br. 120/2016.) i Planu nabave Ivakop d.o.o. za 2025. godinu (urbroj: 1317/24, 65/25, 205/54, 504/25, 509/25 i 731/25) u 2025. godini provedena su 4 otvorena postupka javne nabave i to: za nabavu goriva za 2025. godinu, za uslugu zbrinjavanja glomaznog otpada, za uslugu preuzimanja i daljnje obrade plastične i metalne ambalaže te plastike i za građenje novog temeljnog/prekrivnog brtvenog sustava odlagališta otpada Tarno, na krovu plohe 1-4.

Po postupku nabave goriva za 2025. godinu kao najpovoljnija odabrana je ponuda PETROL d.o.o., Zagreb na iznos od 58.810,00 EUR bez PDV-a, po postupku usluge zbrinjavanja glomaznog otpada kao najpovoljnija odabrana je ponuda UNIJA-IVANIĆ GRAD d.o.o. iz Ivanić-Grada na iznos od 100.000,00 EUR bez PDV-a, po postupku usluge preuzimanja i daljnje obrade plastične i metalne ambalaže te plastike kao najpovoljnija odabrana je ponuda EKO-FLOR PLUS d.o.o. iz Oroslavlja na iznos od 174.000,00 EUR bez PDV-a te po postupku građenja novog temeljnog/prekrivnog brtvenog sustava odlagališta otpada Tarno, na krovu plohe 1-4 kao najpovoljnija odabrana je ponuda Bindo d.o.o. iz Ivanić-Grada na iznos od 286.993,90 EUR bez PDV-a.

Ostale nabave roba i usluga procijenjene vrijednosti manje od 26.540,00 EUR i radova procijenjene vrijednosti manje od 66.360,00 EUR sukladno Zakonu o javnoj nabavi vršene su u skladu s odredbama Pravilnika o jednostavnoj nabavi roba, radova i usluga (urbroj: 435/2017. od 11.04.2017. i 834/2023. od 30.08.2023.).

SKLOPLJENI UGOVORI U 2025. GODINI

Sukladno odredbama Zakona o fiskalnoj odgovornosti (NN br. 111/18.) i Uredbe o sastavljanju i predaji izjave o fiskalnoj odgovornosti i izvještaja o primjeni fiskalnih pravila (NN br. 95/2019.) Društvo vodi evidenciju sklopljenih ugovora koja sadrži redni broj ugovora, predmet ugovora, urudžbeni broj i datum sklapanja ugovora i naziv gospodarskog subjekta ili fizičke osobe s kojom se sklapa ugovor.

U 2025. godini Društvo je sklopilo ukupno 159 ugovora od toga 28 sa pravnim osobama i 131 sa fizičkim osobama.

KORISNICI USLUGA

Ivakop je na dan 31.12.2025. imao ukupno 8.967 korisnika, što je u odnosu na 2024.g., kad smo imali 8.832, više za 135 korisnika usluge prikupljanja otpada ili 1,53 %, od kojih je 8.538 fizičkih i 429 pravnih osoba i to po JLS:

JLS	Ukupno	Fizičke osobe	Pravne osobe
Grad Ivanić-Grad	4908	4614	294
Općina Kloštar Ivanić	1837	1789	48
Općina Križ	2222	2135	87
Ukupno	8967	8538	429

POSTOTAK NAPLATIVOSTI ZA 2025. GODINU

	fakturirano	naplaćeno do 31.12.25.	%	neplaćeno
sij.25	164.691,96	162.804,25	98,85%	1.887,71
velj.25	158.030,35	155.685,01	98,52%	2.345,34
ožu.25	166.985,94	164.455,76	98,48%	2.530,18
tra.25	161.808,84	158.991,53	98,26%	2.817,31
svi.25	163.375,41	159.905,10	97,88%	3.470,31
lip.25	172.710,41	168.687,78	97,67%	4.022,63
srp.25	162.865,47	158.542,64	97,35%	4.322,83
kol.25	157.465,41	152.000,91	96,53%	5.464,50
ruj.25	162.302,39	154.435,46	95,15%	7.866,93
lis.25	201.644,69	188.662,26	93,56%	12.982,43
stu.25	174.462,52	159.157,71	91,23%	15.304,81
pro.25	176.310,27	139.511,22	79,13%	36.799,05
	2.022.653,66	1.922.839,63	95,07%	99.814,03

Što se tiče procesa Financijsko računovodstvenog odjela i Odjela salda konti te Odjela pravnih, kadrovskih i općih poslova definirano je da se računi korisnicima usluge izdaju mjesečno s rokom dospeljeća 15 dana (odnosno do dana naznačenog na računu). Očekivana naplata po izlaznim računima na godišnjoj razini za 2025. kreće se od 95,07% što je bolji rezultat nego u 2024.g. (93,21%), naplata se prati na dnevnoj bazi putem Odjela salda konti.

Za neuredno plaćanje se izdaju opomene korisnicima usluga, a za neplaćanje po opomeni izrađuju se spiskovi za provođenje ovršnih postupaka (prisilnu naplatu). Pri tome se osobito pazi da ne dođe do zastare potraživanja (zastarni rok za fizičke osobe je godinu dana, a za pravne osobe tri godine), tako da se ovršni postupci provode sukcesivno kroz cijelu godinu.

Naplativost potraživanja je najbolja u zadnjih sedam godina:

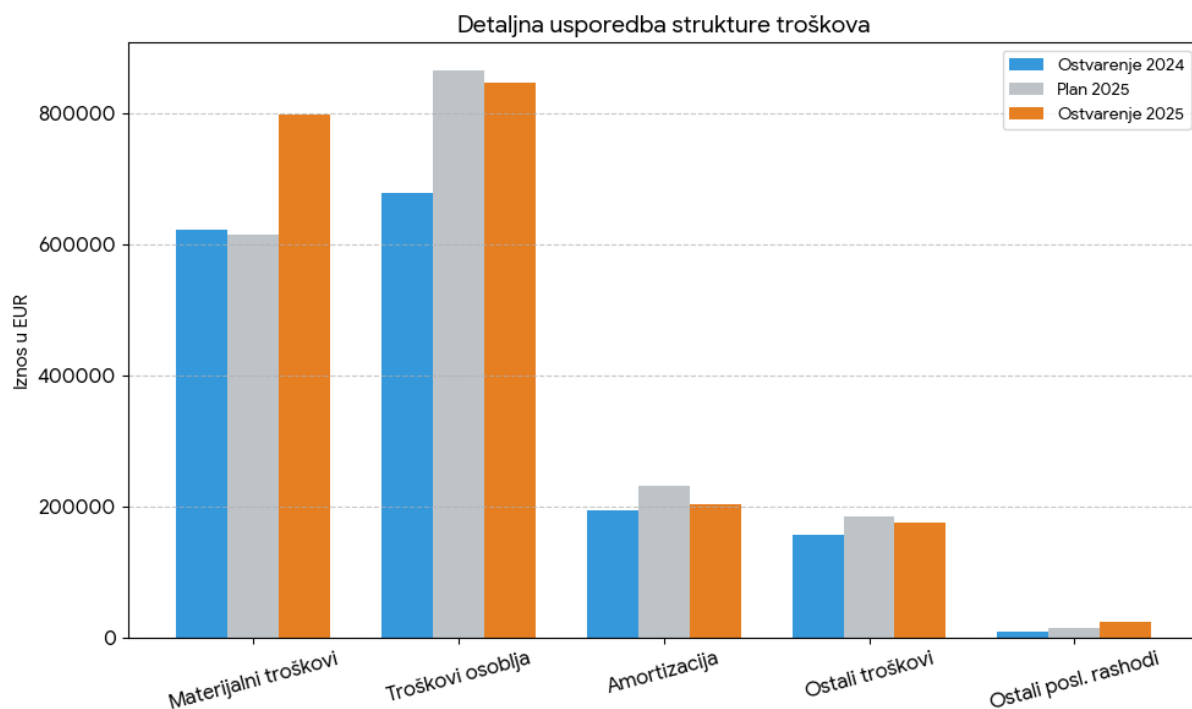
godina	naplativost
2025	95,07%
2024	94,53%
2023	93,91%
2022	87,98%
2021	85,89%
2020	74,76%
2019	87,41%

3. FINANCIJSKI IZVJEŠTAJI ZA 2025.godinu

OSTVARENI FINANCIJSKI REZULTAT	IZNOS (€)
UKUPNI PRIHODI	1.897.316,36
UKUPNI RASHODI	2.066.047,38
GUBITAK ZA 2025. GODINU	-168.731,02

REALIZACIJA U ODNOSU NA FINANCIJSKI PLAN ZA 2025.godinu

FINANCIJSKO POSLOVANJE I-XII mjesec 2025. godine					
	Ostvarenje 2024.	Plan 2025.	Ostvarenje 2025.	In- deks (4:2)	In- deks (4:3)
1	2	3	4	5	6
Prihodi od prodaje	1.591.643,07	1.796.920,00	1.757.183,08	1,10	0,98
Ostali poslovni prihodi	104.502,37	135.664,00	138.315,88	1,32	1,02
Financijski prihodi	789,58	4.800,00	1.817,40	2,30	0,38
Prihod ukupno	1.696.935,02	1.937.384,00	1.897.316,36	1,12	0,98
Materijalni troškovi	623.263,57	615.310,24	799.290,52	1,28	1,30
<i>Troškovi sirovina i materijala</i>	153.744,45	153.450,00	161.838,50	1,05	1,05
<i>Troškovi prodane robe</i>	269,48	630,00	260,54	0,97	0,41
<i>Ostali vanjski troškovi</i>	469.249,64	461.230,24	637.191,48	1,36	1,38
Troškovi osoblja	678.831,17	865.000,00	846.267,17	1,25	0,98
Vrijednosna usklađenja	13.596,79	6.000,00	6.106,38	0,45	1,02
Amortizacija	193.824,05	231.600,00	203.323,01	1,05	0,88
Ostali troškovi	157.034,00	184.796,00	174.805,13	1,11	0,95
Financijski rashodi	16.140,99	16.613,00	12.425,03	0,77	0,75
<i>Zatezne kamate</i>	3,83	10,00	2,33	0,61	0,23
<i>Leasing kamate</i>	11.314,02	8.553,00	8.550,25	0,76	1,00
<i>Kamate i naknade po kreditu</i>	4.823,14	8.050,00	3.872,45	0,80	0,48
Ostali poslovni rashodi	8.557,52	13.700,00	23.830,14	2,78	1,74
Rashodi ukupno	1.691.248,09	1.933.019,24	2.066.047,38	1,22	1,07
Dobit prije oporezivanja	5.686,93	4.364,76	-168.731,02	-29,67	-38,66
Porez na dobit	1.286,25	0	0	0,00	0,00
Dobit/gubitak razdoblja	4.400,68	4.364,76	-168.731,02	-38,34	0,69



Društvo je 2025. godinu završilo sa gubitkom od 168.731,02 EUR.

Ukupni prihodi Društva za 2025. godinu iznose **1.897.316,36 EUR** te su za **11,8% veći** u odnosu na prihode istog razdoblja 2024. godine, dok su u odnosu na Plan za 2025. godinu **manji za 2,1%**.

Ukupni rashodi Društva za 2025. godinu iznose **2.066.047,38 EUR** te su za **22,2% veći** u odnosu na rashode istog razdoblja 2024. godine, a u odnosu na Plan za 2025. godinu su **veći za 6,9%**. Ovakav skok rashoda direktno je utjecao na negativan poslovni rezultat.

Rashodi su povećani drastičnim povećanjem cijena oporabe otpada te porastom troškova održavanja voznog parka i rezervnih dijelova. Također, na povećanje je utjecao i porast bruto plaća radnika, izazvan zakonskim povećanjem minimalne plaće i potrebom za praćenjem troškova života.

U prilogu Izvješća nalaze se financijski izvještaji i to:

- Račun dobiti i gubitka za razdoblje 1.1.-31.12.2025. s Bilješkama
- Bilanca sa stanjem na dan 31.12.2025. s Bilješkama
- Pokazatelji analize financijskih izvještaja

4. OSTVARIVANJE CILJEVA GOSPODARENJA OTPADOM

Radi uspostave održivog sustava odvojenog prikupljanja otpada s ciljem smanjenja količina miješanog komunalnog otpada, u 2025.g. smo poduzeli određene aktivnosti kako bi nastavili s rastućim trendom odvojeno prikupljenih sastavnica otpada i smanjenja količina MKO koji se odlaže na odlagalište.

a) Prikupljene, odložene i predane ukupne količine otpada od 2014.- 2025.godine s područja sve tri JLS (u tonama)

godina	ukupno prikupljeno (t)	odloženo na odlagalište (t)	predano na daljnju uporabu (t)	Indeks
2014	6218,70	5907,35	311,35	5,01
2015	5335,45	4846,71	488,74	9,16
2016	5208,77	4679,81	528,96	10,16
2017	5741,11	5147,28	593,83	10,34
2018	6659,03	6000,54	658,49	9,89
2019	6851,88	5918,46	933,42	13,62
2020	6246,16	5262,37	983,79	15,75
2021	6275,85	4960,25	1315,60	20,96
2022	6212,51	4979,81	1232,70	19,84
2023	6054,97	4710,34	1344,63	22,21
2024	6621,68	5076,57	1545,11	23,33
2025	6787,87	5141,17	1646,70	24,25

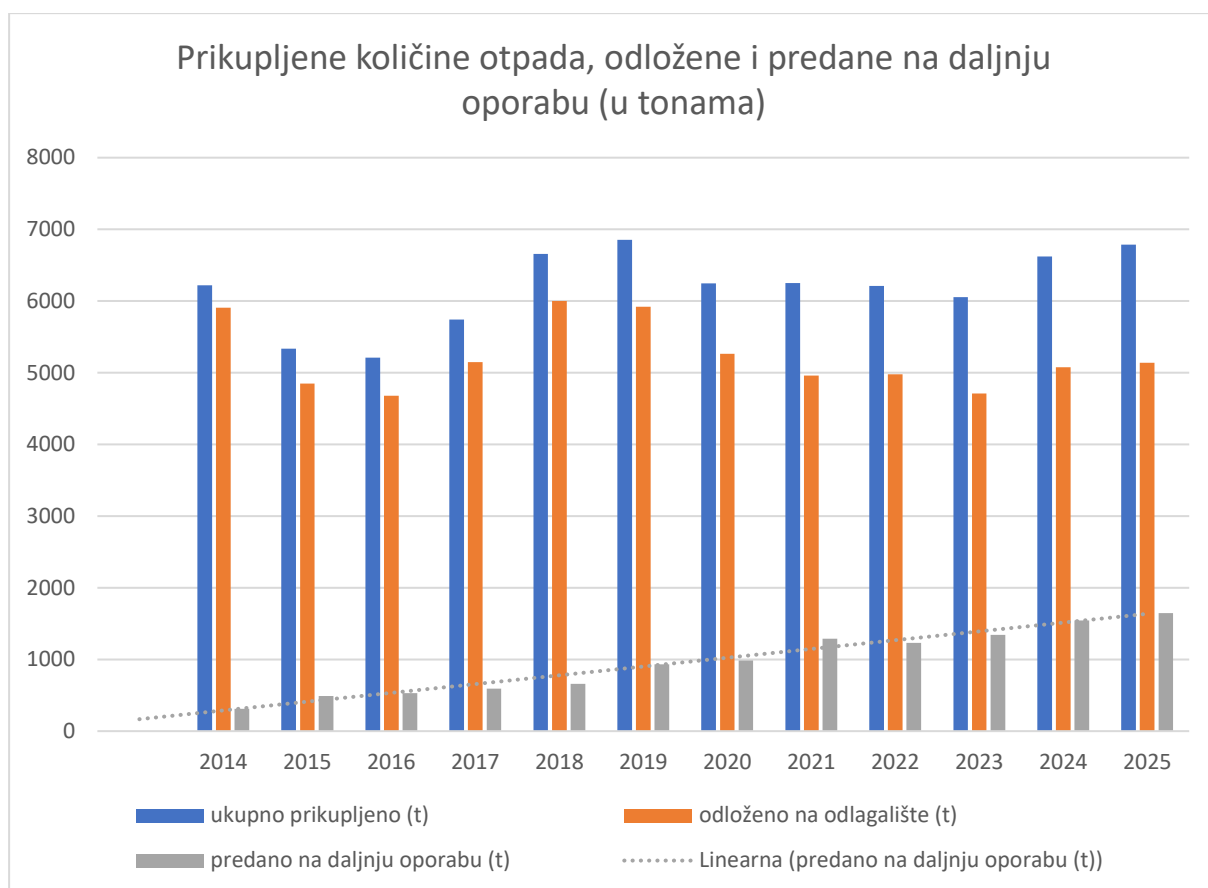
Izvor: Ivakop d.o.o.

Ukupna prikupljena količina otpada u 2025.g. je **6.787,87 t** kroz sustav „od vrata do vrata“, na zelenim otocima i putem reciklažnih dvorišta. Od toga smo odvojeno prikupili i predali na daljnju obradu ovlaštenim oporabiteljima **1.646,70 t**, a odložili na odlagalište **5.141,17 t**.

Postotak odvojeno prikupljenog otpada je **24,25% što je više za 0,92% ili za 101 t u odnosu na 2024.g** kada je taj postotak bio 23,33% (u 2024.g. smo prikupili 6.621,68 t otpada, odložili 5.076,57 t, a predali ovlaštenim oporabiteljima na daljnju obradu 1.545,11 t).

Na odlagalište je u 2025. godini odloženo ukupno 5.141,17 t komunalnog neopasnog otpada što je za 64 t ili 1,3 % više u odnosu na 2024. godinu. Cilj strategije gospodarenja otpadom je odlaganje što manjih količina na odlagalište Tarno. Zbog prihvata određenih ključnih brojeva otpada (KBO) koje smijemo zaprimati prema Dozvoli za gospodarenje otpadom došlo je do povećanja odloženih količina u odnosu na 2024.g. i to najviše KBO 200203 otpad s groblja dok je najveća razlika u KB 200301 MKO kojeg je za 126 tona više nego u 2024.g. Bitno je da nema većih odstupanja u povećanju količina odloženog otpada, a to pokazuje i podatak da smo samo 1,3% više odložili na odlagalište.

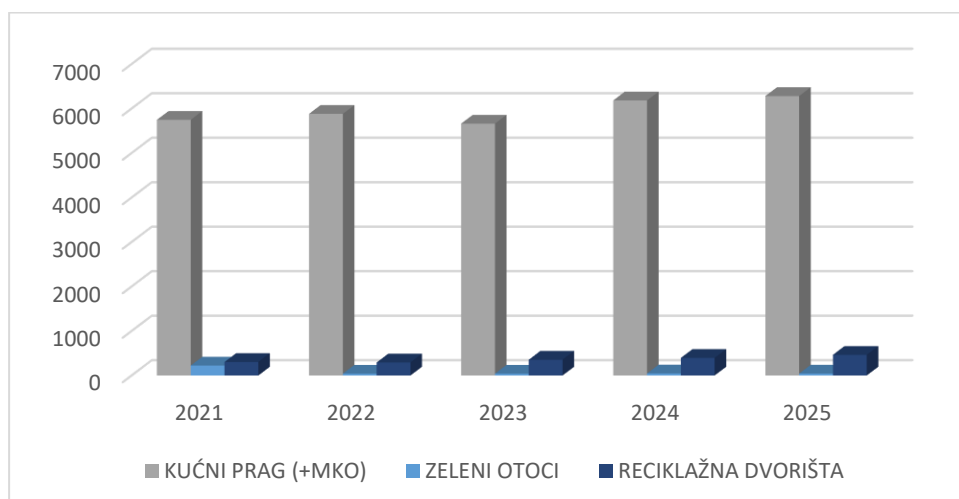
Prikupljene količine reciklabilnog otpada na reciklažnim dvorištima, zelenim otocima i kućnom pragu rastu svake godine u sve tri JLS što je dobar pokazatelj koji utječe na ostvarivanje ciljeva u gospodarenju otpadom. Navedene količine odvojeno prikupljenog otpada ne završavaju na odlagalištu već se predaju ovlaštenim sakupljačima. U 2025.g. odvojeno smo prikupili 1646,70 tona reciklabilnog otpada što je za **7% više ili za 101 tonu** više nego u 2024.g. kada smo prikupili 1545,11 tona.



Izvor: Ivakop, 2025.

b) Prikupljene količine u sve tri JLS prema mjestu prikupljanja u tonama

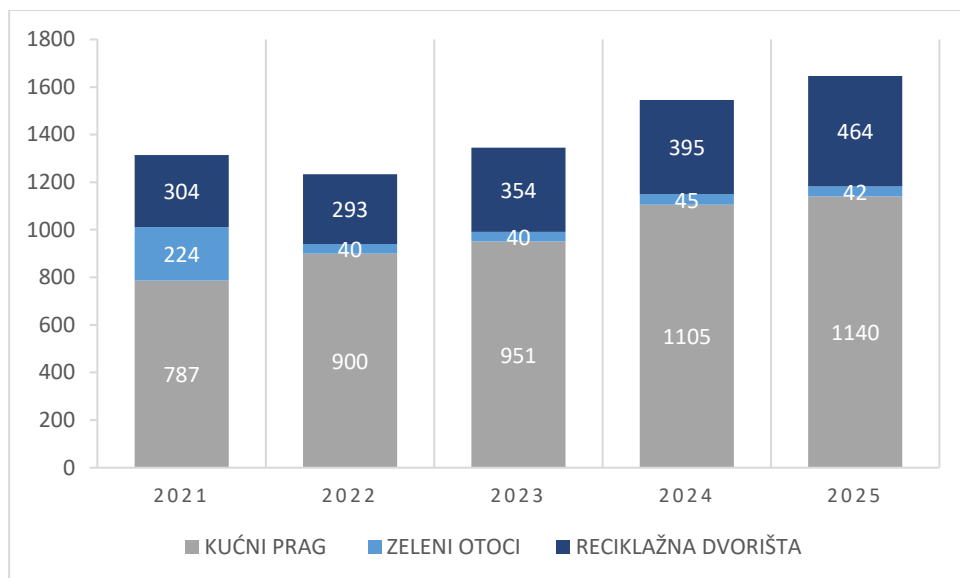
GODINA	2021	2022	2023	2024	2025
KUĆNI PRAG (+MKO)	5747	5880	5661	6182	6281
ZELENI OTOCI	224	40	40	45	42
RECIKLAŽNA DVORIŠTA	304	293	354	395	464
UKUPNO	6275	6213	6055	6622	6787



Izvor: Ivakop, 2025.

c) Odvojeno prikupljen **reciklabilni otpad** prema mjestu nastanka bez MKO (u tonama)

GODINA	2021	2022	2023	2024	2025
KUĆNI PRAG	787	900	951	1105	1140
ZELENI OTOCI	224	40	40	45	42
RECIKLAŽNA DVORIŠTA	304	293	354	395	464
UKUPNO	1315	1233	1345	1545	1646



Izvor: Ivakop, 2025.

d) Odvojeno prikupljeni reciklabilni otpad prema vrstama u 2025.g. na području sve tri JLS (u tonama)

VRSTA OTPADA	KUĆNI PRAG	ZELENI OTOCI	MOLOCI	RD	UKUPNO
PAPIR	366,1	4,8	16,2	10,8	397,9
PLASTIKA	586,4	3,7	7,1	12,4	609,5
BIOOTPAD	31,8				31,8
GLOMAZNI	96,5			307,3	403,8
TEKSTIL			20,3	25,3	45,6
STAKLO	0,5	32,1	16,2	20,1	68,9
LIMENA AMBALAŽA		1,6		9,9	11,5
OSTALO (auto gume i sl.)				77,7	77,7
UKUPNO	1081,3	42,1	59,7	463,5	1646,6
udio %	66	3	4	28	100

Izvor: Ivakop, 2025.

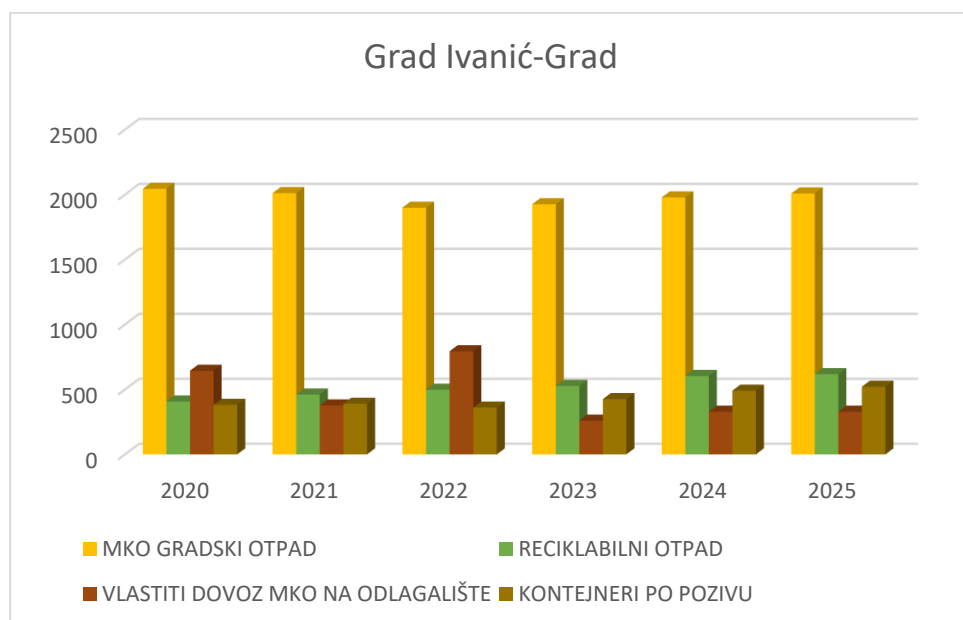
e) Prikupljene količine otpada prema JLS bez količina s reciklažnih dvorišta i zelenih otoka

JLS	godine/kol.u tonama					
	2020	2021	2022	2023	2024	2025
GRAD IVANIĆ-GRAD	3475,75	3237,91	3550,37	3136,41	3400,31	3.474,45
OPĆINA KRIŽ	1170,5	1199,64	1020,54	1122,64	1213,51	1.263,12
OPĆINA KLOŠTAR IVANIĆ	857,4	843,47	942,73	1023,06	1169,86	1.098,90
UKUPNO	5503,65	5281,02	5513,64	5282,11	5783,68	5.836,47

Izvor: Ivakop, 2025.

f) Prikupljeni otpad na području Grada Ivanić-Grada u 2025.g. (bez otpada s reciklažnog dvorišta i zelenih otoka)

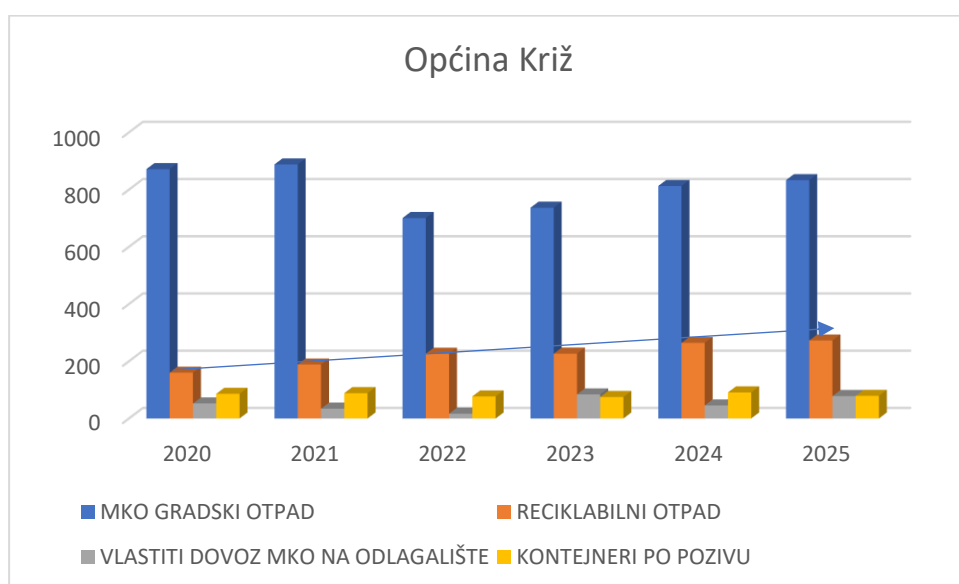
GRAD IVANIĆ-GRAD	godine/kol.u tonama					
NAČIN PRIKUPLJANJA	2020	2021	2022	2023	2024	2025
MKO GRADSKI OTPAD	2044,41	2010,92	1898,56	1924,7	1977,73	2.007,70
RECIKLABILNI OTPAD	406,78	460,19	497,58	526,84	603,84	617,71
VLASTITI DOVOZ MKO NA ODLAGALIŠTE	643,49	376,97	793,88	259,29	328,5	328,42
KONTEJNERI PO POZIVU	381,07	389,83	360,35	425,58	490,24	520,62
UKUPNO PRIKUPLJENO	3475,75	3237,91	3550,37	3136,41	3400,31	3474,45



Izvor: Ivakop, 2025.

g) Prikupljeni otpad na području Općine Križ u 2025.g. (bez otpada s reciklažnog dvorišta i zelenih otoka)

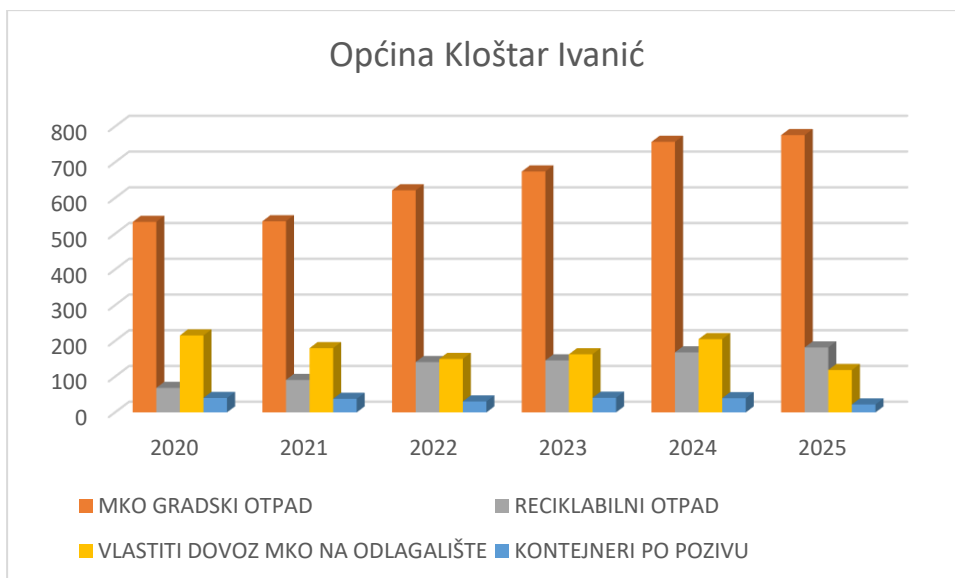
OPĆINA KRIŽ	godine/kol.u tonama					
	2020	2021	2022	2023	2024	2025
MKO GRADSKI OTPAD	871,54	888,11	700,64	736,72	812,64	832,99
RECIKLABILNI OTPAD	160,2	188,7	226,11	226,56	264,19	272,63
VLASTITI DOVOZ MKO NA ODLAGALIŠTE	52,59	34,36	16,72	84,26	45,57	78,42
KONTEJNERI PO POZIVU	86,17	88,47	77,07	75,1	91,11	79,08
UKUPNO PRIKUPLJENO	1170,5	1199,64	1020,54	1122,64	1213,51	1263,12



Izvor: Ivakop, 2025.

h) Prikupljeni otpad na području Općine Kloštar Ivanić u 2025.g. (bez otpada s reciklažnog dvorišta i zelenih otoka)

OPĆINA KLOŠTAR IVANIĆ	godine/kol.u tonama					
VRSTA OTPADA	2020	2021	2022	2023	2024	2025
MKO GRADSKI OTPAD	533,18	534,86	621,42	674,07	757,07	776,07
RECIKLABILNI OTPAD	68,58	90,76	140,95	145,42	168,02	181,90
VLASTITI DOVOZ MKO NA ODLAGALIŠTE	215,22	179,8	149,69	162,71	205,01	118,59
KONTEJNERI PO POZIVU	40,42	38,05	30,67	40,86	39,76	22,34
UKUPNO PRIKUPLJENO	857,4	843,47	942,73	1023,06	1169,86	1098,9

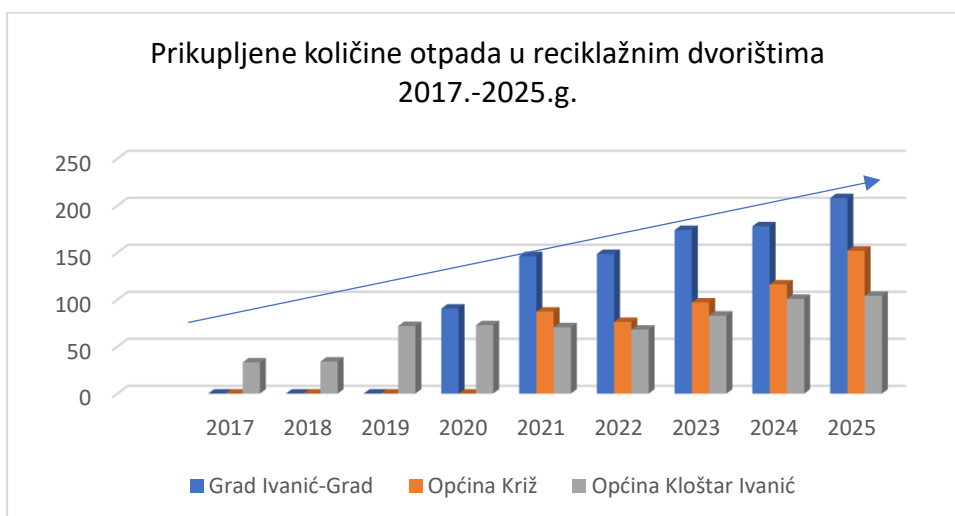


Izvor: Ivakop, 2025.

g) Količine prikupljenog otpada u reciklažnim dvorištima (u tonama) - pokazuju trend rasta:

Godina	Grad Ivanić-Grad	Općina Križ	Općina Kloštar Ivanić	Ukupno
2017	0	0	33,19	33,19
2018	0	0	34,06	34,06
2019	0	0	71,86	71,86
2020	90,43	0	72,81	163,24
2021	146,34	87,24	70,6	304,18
2022	148,56	76,29	68,06	292,91
2023	174,06	97,02	82,98	354,07
2024	178	116,2	100,8	395
2025	208	152	104	464

Napomena: - od 2021. upravljamo sa sva tri reciklažna dvorišta.



Izvor: Ivakop, 2025.


NABAVA OPREME, STROJEVA I VOZILA ZA GOSPODARENJE OTPADOM

VOZNI PARK - na dan 31.12.2025. Ivakop ima 17 vozila i to: pet velikih smećara 16 m³, tri mala 7 m³, dva kamiona navlakača, jedan kamion kiper, tri radna stroja, dva dostavna vozila i jedno osobno).

Godina proizvodnje	Reg. oznaka	Vrsta vozila	Marka vozila
2006.	ZG 2174 BM	osobni automobil	Fiat Doblo
2018.	ZG 4786 GT	osobni automobil	Fiat Doblo
2010.	ZG 5822 EF	osobni automobil	VW Golf
2005.	ZG 3069 BF	podizač	Iveco Eurocargo
2019.	ZG 9823 JI	podizač	Mercedes
2003.	ZG 3734 GF	smećar (mali)	Nissan Cabstar
1999.	ZG 8932 HK	smećar	Mercedes 1824
2008.	ZG 7753 DP	smećar	Iveco ML180E28K
2014.	ZG 9908 FD	smećar	Iveco ML180E30P
2022.	ZG 9295 JG	smećar	Mercedes
1999.	ZG 2394 IS	kiper	Mercedes Atego
2018.	ZG 3494 HA	smećar (mali)	Isuzu N2R

2020.	ZG 2334 IF	smečar	Mercedes
2022.	ZG 1193 IN	smečar (mali)	Iveco Daily
1998.	N/A	Kompaktor	Hanomag CD 285
1995.	N/A	Buldozer	Caterpillar D6H
2023.	N/A	Bager gusjeničar	Liebherr R 914 Compact S

Prosječna starost kamiona za pražnjenje otpada, tzv. smečara je cca 13 godina (plan je da se mali kamion Nissan proda i rashoduje te je u Planu nabave predviđena nabava novog kamiona smečara manje zapremine), a sve u svrhu obnove voznog parka i efikasnijeg obavljanja naše djelatnosti.



Izvor: Ivakop d.o.o., Ivanić-Grad – radni stroj bager za razgrtanje i manipulaciju s otpadom, košnju trave i formiranje pokosa

5. INVESTICIJSKE AKTIVNOSTI DRUŠTVA

Tijekom 2024. godine investicijske aktivnosti društva bile su usmjerene na ulaganja u nabavu nove opreme potrebne za nesmetano obavljanje djelatnosti.

Vrsta imovine	Vrijednost u eu- rima (bez PDV-a)	Izvori financiranja
INVESTICIJE U TIJEKU 1) Građenje novog temeljnog/prekrivnog brtvenog sustava odlagališta otpada Tarno, na krovu plohe 1-4	289.368,41	60%FZOEU/40% JLS
POSTROJENJA I OPREMA 1) 4 (četiri) računala	2.836,30	Vlastita sredstva
ALATI, POGONSKI INVENTAR, TRANSPORTNA SREDSTVA 1) Rabljeni rovokopač na gusjenicama 2) Sklop za utovar smeća na komunalnom vozili	199.900,00 <u>16.988,16</u> 216.888,16	60%FZOEU/40% JLS Vlastita sredstva
Ukupno povećanje imovine u 2025.g.	509.092,87	

6. IZOBRAZNO-INFORMATIVNE AKTIVNOSTI DRUŠTVA

Društvo kontinuirano komunicira s korisnicima usluge odvoza otpada i informira javnost o načinu rada i novostima koje su bitne za korisnike.

Tijekom 2025.g. podijelili smo slijedeće **tiskane materijale** na kućne adrese korisnika:

a) Obavijest o prikupljanju otpada za 2026.g.

b) Kalendar odvoza otpada za 2026.g.

Sudjelovali smo tijekom godine u dvije **radio emisije** Obiteljskog radija Ivanić i to dana 12.02. s temama: osvrt na poslovanje u 2024.g., proširenje odlagališta, projekti Ivakopa, tekuća problematika i dana 10.12. s temama: prijedlog nove cijene javne usluge prikupljanja otpada koja se planirala primijeniti od 1.2.2026., projekt nadvišenja odlagališnih ploha 1-4, problematika primopredaje određenih vrsta otpada na reciklažnim dvorištima.

Edukacije učenika osnovnih škola na temu važnosti odvojenog prikupljanja otpada i dalje se održavaju i to u prvom dijelu godine u četiri OŠ na području Grada Ivanić-Grada u 4., 6. i 8.razredima (u 22 razreda po dva školska sata). U drugom dijelu godine u 10. i 11.mj. su održane edukacije u OŠ Milke Trnine u Križu i to u 9 razreda po dva školska sata i u OŠ Braće Radić u Kloštar Ivaniću u 9 razreda;

Javna tribina je održana 06.05.2025. u prostoru Veleučilišta u Ivanić-Gradu pod nazivom „Tvojih 10 načina do održivije zajednice“ te je bila namijenjena građanstvu, ali prvenstveno studentima i srednjoškolcima s područja Grada Ivanić-Grada, a u prosincu su održane javne tribine u Križu i Kloštar Ivaniću na temu uporabe tekstila, tj. odradili smo radionice iz projekta Šnajderaj u te dvije JLS.

Promidžbeni projekti

Tijekom 2024.godine smo prijavili projekt „**Šnajderaj**“ na javni poziv FZOEU za sufinanciranje od 40% vrijednosti projekta te smo dobili pozitivni odgovor, sklopili Ugovor s FZOEU i krenuli u realizaciju projekta početkom 2025.g. Projekt se bavi temom ponovne uporabe tekstila te smo organizirali 40 radionica u prostoru Ivakopa. Krenuli smo u ožujku i završili u lipnju. Projekt je obuhvaćao osim radionica i tisak brošure, video materijale kao i internetsku pod stranicu www.ivakop.hr/snajderaj na kojoj se mogu dobiti informacije o projektu, novosti i raspored radionica kao i Facebook stranicu projekta. Projekt je išao i u „goste“ i to u OŠ Josip Badalić u Graberju Ivanićkom, a u goste su nam došla djeca, predškolci iz dječjeg vrtića Centar iz Ivanić-Grada koji su naučili kako se služiti iglom i koncem te pokušali šivati na šivaćim mašinama;

Sudjelovali smo kao partner na edukaciji koja se održala u kongresnoj dvorani Veleučilišta Ivanić-Grad 10. studenoga 2025. godine pod nazivom „**Serviraj održivost za zelenu budućnost! – upravljanje otpadom od hrane u ugostiteljstvu i institucionalnim kuhinjama**“, koju su zajednički organizirali Turistička zajednica Ivanić-Grada, Ivakop d.d. i Razvojna agencija IGRA Ivanić-Grad. Radionica je okupila predstavnike ugostiteljskih objekata, škola, vrtića, učeničkog doma i drugih ustanova koje se svakodnevno bave pripremom hrane i susreću s izazovima pravilnog zbrinjavanja biootpada. Cilj događanja bio je unaprijediti procese upravljanja biootpadom u ugostiteljstvu i institucionalnim kuhinjama na području Ivanić-Grada, Kloštra Ivanića i Križa te potaknuti odgovorno postupanje s biootpadom u nadolazećem razdoblju. Radionica je zaključena nizom praktičnih preporuka – od planiranja nabave i ponude te edukacije osoblja do poticanja kulture pakiranja ostataka hrane za ponijeti – uz zajednički zaključak da promjena navika i suradnja svih sektora imaju ključnu ulogu u stvaranju održivije budućnosti;

Komunikacija se održava kontinuirano putem **društvenih mreža**: www.ivakop.hr i Ivakop/Ivanić-Grad/Facebook i Instagrama.



Izvor: Ivakop d.o.o., Ivanić-Grad – brošure

7. ZAKLJUČAK

Društvo je prepoznalo, analiziralo i obradilo pitanja od značaja za svrhu i strateški smjer kretanja Društva na način da su detaljnije obrađene identificirane prepoznate snage i slabosti organizacije kao i prilike i prijetnje (rizici). Navedeno se evidentira kroz SWOT analizu kako slijedi:

Prepoznate snage: Kontrolirano obnavljanje voznog parka (nabavili smo tri vozila u zadnje tri godine i jedan radni stroj bager); komunikacija s korisnicima putem društvenih mreža je sve izraženija; implementirali smo GIS sustav; ishodili smo građevinsku dozvolu za radove na nadvišenju ploha 1-4 na odlagalištu te su radovi započeli 18.08.2025., a u 3.mj.2026.g. je odrađen tehnički pregled, ishođena uporabna dozvola i ovjeren primopredajni zapisnik; ishodili smo poč.2025.g. lokacijsku dozvolu za proširenje odlagališta na susjednu česticu kčbr 9/2 k.o. Lepšić, a sve u svrhu produljenja životnog vijeka odlagališta (CGO će prema predviđanjima struke biti u funkciji 2032.g.); kontinuirano provodimo izobrazno-informativne aktivnosti na području sve tri JLS (radionice u OŠ, javne tribine za građane, promidžbe o važnosti odvojenog prikupljanja, radionice o uporabi tekstila itd.)

Prepoznate prilike: - uvođenje novih tehnologija (implementacija GIS sustava); nova zapošljavanja prema potrebama društva; nabava, tj. obnova voznog parka (nabavili smo radni stroj bager gusjeničar za rad na odlagalištu); uveli smo odvoz glomaznog otpada po pozivu korisnika što znači da kontinuirano podižemo standard usluge korisnicima; prijavama na javne pozive javno-pravnih tijela za sufinanciranjem „zelenih“ projekata (dobili od FZOEU 40% sredstava za projekt uporabe tekstilnog otpada pod nazivom „Šnajderaj“); očekujemo sufinanciranja godišnjeg troška prikupljanja reciklabilnog otpada (u procesu smo dogovora oko ovjere Ugovora i Sporazuma s FZOEU); kontinuirano postavljanje polupodzemnih spremnika u naselja s većom gustoćom stanovnika; planiramo uvesti prikupljanje plastičnog otpada od pravnih osoba uz naplatu usluge od 1.1.2026. prema važećem Cjeniku što nam posljedično utječe na povećanje prihoda; dogovorili smo s Gradom Ivanič-Gradom projektiranje i izgradnju reciklažnog dvorišta (RD) u poduzetničkoj zoni UPU6 koja će biti bliža našim korisnicima, a na postojećem RD na odlagalištu ćemo projektirati dodatnu plohu za odlaganje sa ciljem produljenja životnog vijeka odlagališta do otvaranje CGO Resnik u Zagrebu;

Prepoznate prijetnje: - prijetnja vezana uz popunjenje i zatvaranje odlagališta otpada zbog popunjenja kapaciteta. Preprojektiranjem ploha na postojećem odlagalištu produžili smo mogućnost odlaganja za narednih 4-5 godine (nadvišenje ploha 1-4 na odlagalištu); visoki troškovi zbrinjavanja odvojeno prikupljenog otpada (ne postoji burza otpada, manjak sortirnica itd.) su prisutni i dalje; sve više sanacija divljih odlagališta; radovi na aglomeraciji na prometnici prema odlagalištu koji otežavaju prometovanje našim kamionima; ratni sukobi dovode do povećanja troškova najvećeg energenta potrebnog za naše poslovanje (goriva); odlazak iskusne radne snage u mirovinu te korištenje očinskog dopusta koje Zakon dopušta što rezultira poteškoćama u organizaciji rada operative i potražnji za novim radnicima.

Prepoznate slabosti: - visoka popunjenost odlagališta potaknula je planove oko mogućnosti proširenja odlagališta na susjednu katastarsku česticu te izgradnju pretovarne stanice i RD za građevinski i glomazni otpad na susjednoj čestici. Ovaj projekt je započeo 2022., a početkom 2025.g.smo ishodili lokacijsku dozvolu te čekamo darovanje čestice od strane RH.

Ujedno planiramo preseljenje RD na novu lokaciju u gradu koja je bliža korisnicima, a to će nam omogućiti izgradnju dodatne plohe na odlagalištu, a sve sa ciljem produljenja životnog vijeka odlagališta. Slabost nam je i odlazak iskusne radne snage u mirovinu te s nekim radnicima, ako ima interesa s obje strane, uspijemo dogovoriti da ostanu raditi i dalje uz mirovinu.

Prikazano poslovno izvješće za 2025. godinu sadrži financijske izvještaje Ivakop d.o.o., ključne pokazatelje analize financijskih izvješća i pregled značajnijih poslovnih događanja u poslovnoj 2025. godini sa obrazloženjima.

Uočljiva je uključenost i interes posloводства i radnika za održavanje i funkcioniranje sustava, te izražena volja za primjenom, poboljšanjem i daljnjim razvojem sustava, a u cilju povećanja zadovoljstva korisnika usluga i radnika Društva.

Razvijanje i poboljšanje sustava odvojenog sakupljanja otpada te smanjenje količina odloženog otpada na odlagalište, kroz daljnji razvoj, dodatna ulaganja i podizanje kvalitete obavljenih usluga iz područja gospodarenja otpadom, trajni je cilj i orijentacija Društva i u budućem razdoblju.

U Ivanić-Gradu, 30. travnja, 2026.

Direktorica društva
Sanja Radošević, dipl. oec.

8. PRILOZI

a) RAČUN DOBITI I GUBITKA za 2025. GODINU I BILJEŠKE

Navigacija	Naslovna	RefStr	Bilanca	RDG	Dodatni	NT_I	NT_D	PK	Kont
RAČUN DOBITI I GUBITKA za razdoblje 01.01.2025. do 31.12.2025.									Obrazac POD-RDG

Obveznik: 34845090946; IVAKOP, d.o.o.

Iznosi u eurima i centima

Naziv pozicije	AOP oz- naka	Rbr. bilje- ške	Prethodna godina	Tekuća godina
1	2	3	4	5
I. POSLOVNI PRIHODI (AOP 129 do 133)	128		1.696.145,44	1.895.498,96
1. Prihodi od prodaje s poduzetnicima unutar grupe	129			
2. Prihodi od prodaje (izvan grupe)	130		1.591.643,07	1.757.183,08
3. Prihodi na temelju upotrebe vlastitih proizvoda, robe i usluga	131			
4. Ostali poslovni prihodi s poduzetnicima unutar grupe	132			
5. Ostali poslovni prihodi (izvan grupe)	133		104.502,37	138.315,88
II. POSLOVNI RASHODI (AOP 135+136+140+144 do 146+149+156)	134		1.675.107,10	2.053.622,35
1. Promjene vrijednosti zaliha proizvodnje u tijeku i gotovih proizvoda	135			
2. Materijalni troškovi (AOP 137 do 139)	136		623.263,57	799.290,52
a) Troškovi sirovina i materijala	137		153.744,45	161.838,50
b) Troškovi prodane robe	138		269,48	260,54
c) Ostali vanjski troškovi	139		469.249,64	637.191,48
3. Troškovi osoblja (AOP 141 do 143)	140		678.831,17	846.267,17
a) Neto plaće i nadnice	141		438.971,79	537.761,87
b) Troškovi poreza i doprinosa iz plaća	142		146.291,75	193.528,06
c) Doprinosi na plaće	143		93.567,63	114.977,24
4. Amortizacija	144		193.824,05	203.323,01
5. Ostali troškovi	145		157.034,00	174.805,13
6. Vrijednosna usklađenja (AOP 147+148)	146		13.596,79	6.106,38
a) dugotrajne imovine osim financijske imovine	147			
b) kratkotrajne imovine osim financijske imovine	148		13.596,79	6.106,38
7. Rezerviranja (AOP 150 do 155)	149		0,00	0,00
a) Rezerviranja za mirovine, otpremnine i slične obveze	150			
b) Rezerviranja za porezne obveze	151			
c) Rezerviranja za započete sudske sporove	152			
d) Rezerviranja za troškove obnavljanja prirodnih bogatstava	153			
e) Rezerviranja za troškove u jamstvenim rokovima	154			
f) Druga rezerviranja	155			
8. Ostali poslovni rashodi	156		8.557,52	23.830,14
III. FINANCIJSKI PRIHODI (AOP 158 do 167)	157		789,58	1.817,40
1. Prihodi od ulaganja u udjele (dionice) poduzetnika unutar grupe	158			
2. Prihodi od ulaganja u udjele (dionice) društava povezanih sudjelujućim interesima	159			

3. Prihodi od ostalih dugotrajnih financijskih ulaganja i zajmova poduzetnicima unutar grupe	160			
4. Ostali prihodi s osnove kamata iz odnosa s poduzetnicima unutar grupe	161			
5. Tečajne razlike i ostali financijski prihodi iz odnosa s poduzetnicima unutar grupe	162			
6. Prihodi od ostalih dugotrajnih financijskih ulaganja i zajmova	163			
7. Ostali prihodi s osnove kamata	164		789,58	1.817,40
8. Tečajne razlike i ostali financijski prihodi	165			
9. Nerealizirani dobici (prihodi) od financijske imovine	166			
10. Ostali financijski prihodi	167			
IV. FINACIJSKI RASHODI (AOP 169 do 175)	168		16.140,99	12.425,03
1. Rashodi s osnove kamata i slični rashodi s poduzetnicima unutar grupe	169			
2. Tečajne razlike i drugi rashodi s poduzetnicima unutar grupe	170			
3. Rashodi s osnove kamata i slični rashodi	171		16.140,99	12.425,03
4. Tečajne razlike i drugi rashodi	172			
5. Nerealizirani gubici (rashodi) od financijske imovine	173			
6. Vrijednosna usklađenja financijske imovine (neto)	174			
7. Ostali financijski rashodi	175			
V. UDIO U DOBITI OD DRUŠTAVA POVEZANIH SUDJELUJUĆIM INTERESOM	176			
VI. UDIO U DOBITI OD ZAJEDNIČKIH POTHVATA	177			
VII. UDIO U GUBITKU OD DRUŠTAVA POVEZANIH SUDJELUJUĆIM INTERESOM	178			
VIII. UDIO U GUBITKU OD ZAJEDNIČKIH POTHVATA	179			
IX. UKUPNI PRIHODI (AOP 128+157+176 + 177)	180		1.696.935,02	1.897.316,36
X. UKUPNI RASHODI (AOP 134+168+178 + 179)	181		1.691.248,09	2.066.047,38
XI. DOBIT ILI GUBITAK PRIJE OPOREZIVANJA (AOP 180-181)	182		5.686,93	-168.731,02
1. Dobit prije oporezivanja (AOP 180-181)	183		5.686,93	0,00
2. Gubitak prije oporezivanja (AOP 181-180)	184		0,00	168.731,02
XII. POREZ NA DOBIT	185		1.286,25	
XIII. DOBIT ILI GUBITAK RAZDOBLJA (AOP 182-185)	186		4.400,68	-168.731,02
1. Dobit razdoblja (AOP 182-185)	187		4.400,68	0,00
2. Gubitak razdoblja (AOP 185-182)	188		0,00	168.731,02
PREKINUTO POSLOVANJE (popunjavanje poduzetnik obveznika MSFI-a samo ako ima prekinuto poslovanje)				
XIV. DOBIT ILI GUBITAK PREKINUTOG POSLOVANJA PRIJE OPOREZIVANJA (AOP 190-191)	189		0,00	0,00
1. Dobit prekinutog poslovanja prije oporezivanja	190			
2. Gubitak prekinutog poslovanja prije oporezivanja	191			
XV. POREZ NA DOBIT PREKINUTOG POSLOVANJA	192			
1. Dobit prekinutog poslovanja za razdoblje (AOP 189-192)	193		0,00	0,00
2. Gubitak prekinutog poslovanja za razdoblje (AOP 192-189)	194		0,00	0,00
UKUPNO POSLOVANJE (popunjavanje samo poduzetnik obveznik MSFI-a koji ima prekinuto poslovanje)				
XVI. DOBIT ILI GUBITAK PRIJE OPOREZIVANJA (AOP 182+189)	195		0,00	0,00
1. Dobit prije oporezivanja (AOP 195)	196		0,00	0,00
2. Gubitak prije oporezivanja (AOP 195)	197		0,00	0,00
XVII. POREZ NA DOBIT (AOP 185+192)	198		0,00	0,00
XVIII. DOBIT ILI GUBITAK RAZDOBLJA (AOP 195-198)	199		0,00	0,00
1. Dobit razdoblja (AOP 195-198)	200		0,00	0,00

2. Gubitak razdoblja (AOP 198-195)	201		0,00	0,00
DODATAK RDG-u (popunjavanje poduzetnik koji sastavlja konsolidirani godišnji financijski izvještaj)				
XIX. DOBIT ILI GUBITAK RAZDOBLJA (AOP 203+204)	202		0,00	0,00
1. Pripisana imateljima kapitala matice	203			
2. Pripisana manjinskom (nekontrolirajućem) interesu	204			
IZVJEŠTAJ O OSTALOJ SVEOBUHVAATNOJ DOBITI (popunjavanje poduzetnik obveznik primjene MSFI-a)				
I. Dobit ili gubitak razdoblja	205			
II. Ostala sveobuhvatna dobit / gubitak prije poreza (AOP 208 do 212 + 215 do 223)	206		0,00	0,00
III. Stavke koje neće biti reklasificirane u dobit ili gubitak (AOP 208 do 213)	207		0,00	0,00
1. Promjene revalorizacijskih rezervi dugotrajne materijalne i nematerijalne imovine	208			
2. Dobitak ili gubitak s osnove naknadnog vrednovanja vlasničkih vrijednosnih papira po fer vrijednosti kroz ostalu sveobuhvatnu dobit	209			
3. Promjene fer vrijednosti financijske obveze po fer vrijednosti kroz račun dobiti i gubitka koja se može pripisati promjenama kreditnog rizika obveze	210			
4. Aktuarski dobici/gubici po planovima definiranih primanja	211			
5. Ostale stavke koje neće biti reklasificirane	212			
6. Porez na dobit koji se odnosi na stavke koje neće biti reklasificirane	213			
IV. Stavke koje je moguće reklasificirati u dobit ili gubitak (AOP 215 do 224)	214		0,00	0,00
1. Tečajne razlike iz preračuna inozemnog poslovanja	215			
2. Tečajne razlike zbog preračuna u prezentacijsku valutu	216			
3. Dobitak ili gubitak s osnove naknadnog vrednovanja dužničkih vrijednosnih papira po fer vrijednosti kroz ostalu sveobuhvatnu dobit	217			
4. Dobit ili gubitak s osnove učinkovite zaštite novčanih tokova	218			
5. Dobit ili gubitak s osnove učinkovite zaštite neto ulaganja u inozemstvu	219			
6. Udio u ostaloj sveobuhvatnoj dobiti/gubitku društava povezanih sudjelujućim interesom	220			
7. Promjene fer vrijednosti vremenske vrijednosti opcije	221			
8. Promjene fer vrijednosti terminskih elemenata terminskih ugovora	222			
9. Ostale stavke koje je moguće reklasificirati u dobit ili gubitak	223			
10. Porez na dobit koji se odnosi na stavke koje je moguće reklasificirati u dobit ili gubitak	224			
V. Neto ostala sveobuhvatna dobit ili gubitak (AOP 207+214)	225		0,00	0,00
VI. Ukupna sveobuhvatna dobit ili gubitak razdoblja (AOP 205+225)	226		0,00	0,00
DODATAK Izvještaju o ostaloj sveobuhvatnoj dobiti (popunjavanje poduzetnik koji sastavlja konsolidirani izvještaj)				
VI. Sveobuhvatna dobit ili gubitak razdoblja (AOP 228+229)	227		0,00	0,00
1. Pripisana imateljima kapitala matice	228			
2. Pripisana manjinskom (nekontrolirajućem) interesu	229			

BILJEŠKE UZ RAČUN DOBITI I GUBITKA

PRIHODI OD PRODAJE

Opis	2024.	2025.
Prihodi od prodaje usluga	1.587.694,88	1.753.084,66
Prihodi od prodaje robe	3.948,19	4.098,42
Ukupno	1.591.643,07	1.757.183,08

Prihodi od prodaje usluga

Opis	2024.	2025.
Prihodi od usluga odvoza i zbrinjavanja otpada	1.223.748,39	1.295.499,32
Prihodi od usluga odvoza otpada kontejnerom i odlaganja otpada na deponij Tarno	281.045,20	364.574,80
Prihodi od prikupljanja papira	17.311,70	23.574,52
Prihodi od održavanja i pražnjenja zelenih otoka	31.484,04	38.177,67
Prihodi od edukacijsko-informativnih aktivnosti	8.799,92	8.520,00
Ostali prihodi od prodaje usluga	25.305,63	22.738,35
Ukupno	1.587.694,88	1.753.084,66

OSTALI POSLOVNI PRIHODI

Opis	2024.	2025.
Prihodi od najмова	12.571,48	20.073,58
Prihodi od subvencija, dotacija i pomoći	76.906,34	84.630,16
Prihodi od naknadno naplaćenih potraživanja iz prethodnih godina	3.332,28	15.536,19
Prihodi od naknada šteta	3.042,08	10.018,04
Prihodi od državne potpore	2.987,80	1.147,33
Ostali izvanredni prihodi	5.662,39	6.910,58
Ukupno	104.502,37	138.315,88

Prihodi od subvencija, dotacija i pomoći u iznosu od 84.630,16 eura odnose se na državne potpore kojima su u 2025. godini sufinancirane djelatnosti IVAKOP d.o.o..

TROŠKOVI SIROVINA I MATERIJALA

Opis	2024.	2025.
Troškovi sirovina i materijala	10.652,52	9.996,93
Materijalni troškovi administracije, uprave i prodaje	7.550,33	6.062,83
Troškovi sitnog inventara, vreća za papir i plastiku, ambalaže i auto guma	26.889,96	43.958,25
Troškovi energije	108.651,64	101.820,49
Ukupno	153.744,45	161.838,50

TROŠKOVI PRODANE ROBE

Troškovi prodane robe u 2025. godini iznose 260,54 eura (2024. godine u iznosu od 269,48 eura) odnose se na nabavnu vrijednost prodane robe.

OSTALI VANJSKI TROŠKOVI

Opis	2024.	2025.
Poštanske i telekomunikacijske usluge	8.453,46	9.964,85
Usluge sortiranja i zbrinjavanja	209.390,35	301.127,72
Vanjske usluge pri obavljanju usluga	19.673,85	32.441,56
Grafičke usluge tiska	10.558,60	11.631,32
Usluge održavanja	101.659,55	136.543,13
Usluge registracije vozila	7.689,73	6.791,96
Usluge promidžbe	171,44	505,00
Usluge zakupa	5.299,83	11.765,20
Usluge održavanja i pražnjenja zelenih otoka	26.881,40	32.386,20
Intelektualne i osobne usluge	49.887,44	61.164,63
Komunalna naknada i komunalne usluge	6.335,71	4.929,11
Troškovi ostalih vanjskih usluga	23.248,28	27.940,80
Ukupno	469.249,64	637.191,48

TROŠKOVI OSOBLJA

Opis	2024.	2025.
Neto plaće i naknade	438.971,79	537.761,87
Porez i doprinosi iz plaća	146.291,75	193.528,06
Doprinosi na plaću	93.567,63	114.977,24
Ukupno	678.831,17	846.267,17

AMORTIZACIJA

Amortizacija za 2025. iznosi 203.323,01 eura (2024. godine u iznosu od 193.824,05 eura).

OSTALI TROŠKOVI

Opis	2024.	2025.
Dnevnice i troškovi na službenom putu	845,18	1.019,20
Troškovi prijevoza na posao i sa posla	35.506,09	38.572,28
Troškovi prehrane radnika	34.893,91	42.148,90
Naknade zaposlenima, božićnice, darovi djeci, otpremnine, naknade za radne rezultate	34.148,00	33.850,00
Naknade članovima Nadzornog odbora i Skupštine	776,40	1.164,57
Premije osiguranja	23.974,12	27.848,54
Troškovi platnog prometa	10.650,02	10.954,02
Članarine, naknade, porezi razni i slična davanja	5.779,58	4.182,94
Troškovi stručnog obrazovanja i literature	2.552,82	4.145,88
Ostalo	7.907,88	10.918,80
Ukupno	157.034,00	174.805,13

TROŠKOVI VRIJEDNOSNOG USKLAĐIVANJA

Troškovi vrijednosnog usklađivanja u iznosu 6.106,38 eura (2024. godine u iznosu od 13.596,79 eura) odnose se na nenaplaćena potraživanja od kupaca .

FINANCIJSKI PRIHODI

Opis	2024.	2025.
Prihodi od kamata	789,58	1.817,40
Ukupno	789,58	1.817,40

FINANCIJSKI RASHODI

Opis	2024.	2025.
Rashodi po kamatama na kredite	16.137,16	12.422,70
Zatezne kamate iz trgovačkih ugovora	3,83	2,33
Ukupno	16.140,99	12.425,03

Rashodi po kamatama na kredite u ukupnom iznosu od 12.422,70 eura odnose se na: kamate na pre-koračenje po transakcijskom računu u iznosu od 3.872,45 eura, kamate po OTP leasingu u iznosu od 1.025,90 eura te kamate po UniCredit leasing Croatia u iznosu od 7.524,35 eura.

OSTALI POSLOVNI RASHODI

Opis	2024.	2025.
Izravni otpis nenaplaćenih potraživanja od kupaca	1.404,88	20.862,18
Donacije	4.949,62	1.475,10
Rashod nematerijalne i materijalne imovine i otpis materijala	2.085,54	0,00
Ostali rashodi	117,48	1.492,86
Ukupno	8.557,52	23.830,14

POREZ NA DOBIT

Utvrđivanje obveze poreza na dobit na temelju računovodstvene dobiti primjenom poreznih propisa:

Opis	2024.	2025.
Računovodstveni gubitak / dobit	5.686,93	-168.731,02
Porezno nepriznati troškovi	3.069,27	21.375,62

Smanjenje dobiti – državne potpore	1.610,35	2.679,65
Dobit/ gubitak nakon povećanja i smanjenje	7.145,85	150.035,05
Preneseni porezni gubitak	0,00	0,00
Porezna osnovica	7.145,85	0,00
Porezna stopa	18%	0,00
Porezna obveza	1.286,25	0,00

Društvo je obveznik poreza na dobit u Republici Hrvatskoj

b) BILANCA SA STANJEM NA DAN 31.12.2025. I BILJEŠKE

Navigacija	Naslovna	RefStr	Bilanca	RDG	Dodatni	NT_I	NT_D	PK	Kont
BILANCA stanje na dan 31.12.2025.									Obrazac POD-BIL

Obveznik: 34845090946; IVAKOP, d.o.o.

Iznosi u eurima i centima

Naziv pozicije	AOP oz- naka	Rbr. bilje- ške	Prethodna godina (neto)	Tekuća godina (neto)
1	2	3	4	5
AKTIVA				
A) POTRAŽIVANJA ZA UPISANI A NEUPLAĆENI KAPITAL	001			
B) DUGOTRAJNA IMOVINA (AOP 003+010+020+031+036)	002		909.993,86	1.215.763,72
I. NEMATERIJALNA IMOVINA (AOP 004 do 009)	003		5.798,91	3.558,01
1. Izdaci za razvoj	004		5.798,91	3.558,01
2. Koncesije, patenti, licencije, robne i uslužne marke, softver i ostala prava	005			
3. Goodwill	006			
4. Predujmovi za nabavu nematerijalne imovine	007			
5. Nematerijalna imovina u pripremi	008			
6. Ostala nematerijalna imovina	009			
II. MATERIJALNA IMOVINA (AOP 011 do 019)	010		904.194,95	1.212.205,71
1. Zemljište	011		320.208,12	284.249,79
2. Građevinski objekti	012		183.174,50	172.295,13
3. Postrojenja i oprema	013		74.577,55	27.952,23
4. Alati, pogonski inventar i transportna imovina	014		325.902,97	438.008,34
5. Biološka imovina	015			
6. Predujmovi za materijalnu imovinu	016			
7. Materijalna imovina u pripremi	017			289.368,41
8. Ostala materijalna imovina	018		331,81	331,81
9. Ulaganje u nekretnine	019			
III. DUGOTRAJNA FINANCIJSKA IMOVINA (AOP 021 do 030)	020		0,00	0,00

1. Ulaganja u udjele (dionice) poduzetnika unutar grupe	021		
2. Ulaganja u ostale vrijednosne papire poduzetnika unutar grupe	022		
3. Dani zajmovi, depoziti i slično poduzetnicima unutar grupe	023		
4. Ulaganja u udjele (dionice) društava povezanih sudjelujućim interesom	024		
5. Ulaganja u ostale vrijednosne papire društava povezanih sudjelujućim interesom	025		
6. Dani zajmovi, depoziti i slično društvima povezanim sudjelujućim interesom	026		
7. Ulaganja u vrijednosne papire	027		
8. Dani zajmovi, depoziti i slično	028		
9. Ostala ulaganja koja se obračunavaju metodom udjela	029		
10. Ostala dugotrajna financijska imovina	030		
IV. POTRAŽIVANJA (AOP 032 do 035)	031	0,00	0,00
1. Potraživanja od poduzetnika unutar grupe	032		
2. Potraživanja od društava povezanih sudjelujućim interesom	033		
3. Potraživanja od kupaca	034		
4. Ostala potraživanja	035		
V. ODGOĐENA POREZNA IMOVINA	036		
C) KRATKOTRAJNA IMOVINA (AOP 038+046+053+063)	037	468.427,58	371.780,98
I. ZALIHE (AOP 039 do 045)	038	18.181,90	20.112,75
1. Sirovine i materijal	039	17.416,98	18.770,56
2. Proizvodnja u tijeku	040		
3. Gotovi proizvodi	041		
4. Trgovačka roba	042	764,92	1.231,87
5. Predujmovi za zalihe	043		110,32
6. Dugotrajna imovina namijenjena prodaji	044		
7. Biološka imovina	045		
II. POTRAŽIVANJA (AOP 047 do 052)	046	245.109,86	249.765,98
1. Potraživanja od poduzetnika unutar grupe	047		
2. Potraživanja od društava povezanih sudjelujućim interesom	048		
3. Potraživanja od kupaca	049	241.938,41	245.622,36
4. Potraživanja od zaposlenika i članova poduzetnika	050	138,00	
5. Potraživanja od države i drugih institucija	051	3.033,45	4.143,62
6. Ostala potraživanja	052		
III. KRATKOTRAJNA FINANCIJSKA IMOVINA (AOP 054 do 062)	053	0,00	0,00
1. Ulaganja u udjele (dionice) poduzetnika unutar grupe	054		
2. Ulaganja u ostale vrijednosne papire poduzetnika unutar grupe	055		
3. Dani zajmovi, depoziti i slično poduzetnicima unutar grupe	056		
4. Ulaganja u udjele (dionice) društava povezanih sudjelujućim interesom	057		
5. Ulaganja u ostale vrijednosne papire društava povezanih sudjelujućim interesom	058		
6. Dani zajmovi, depoziti i slično društvima povezanim sudjelujućim interesom	059		
7. Ulaganja u vrijednosne papire	060		
8. Dani zajmovi, depoziti i slično	061		
9. Ostala financijska imovina	062		
IV. NOVAC U BANC I BLAGAJNI	063	205.135,82	101.902,25

D) PLAĆENI TROŠKOVI BUDUĆEG RAZDOBLJA I OBRAČUNATI PRIHODI	064		
E) UKUPNO AKTIVA (AOP 001+002+037+064)	065	1.378.421,44	1.587.544,70
F) IZVANBILANČNI ZAPISI	066	1.186.891,22	1.176.891,22
PASIVA			
A) KAPITAL I REZERVE (AOP 068 do 070+076+077+084+087+090)	067	480.878,80	312.147,78
I. TEMELJNI (UPISANI) KAPITAL	068	427.632,89	427.632,89
II. KAPITALNE REZERVE	069		
III. REZERVE IZ DOBITI (AOP 071+072-073+074+075)	070	9,08	9,08
1. Zakonske rezerve	071		
2. Rezerve za vlastite dionice	072		
3. Vlastite dionice i udjeli (odbitna stavka)	073		
4. Statutarne rezerve	074	9,08	9,08
5. Ostale rezerve	075		
IV. REVALORIZACIJSKE REZERVE	076		
V. REZERVE FER VRIJEDNOSTI I OSTALO (AOP 078 do 083)	077	0,00	0,00
1. Fer vrijednost financijske imovine kroz ostalu sveobuhvatnu dobit (odnosno raspoložive za prodaju)	078		
2. Učinkoviti dio zaštite novčanih tokova	079		
3. Učinkoviti dio zaštite neto ulaganja u inozemstvu	080		
4. Ostale rezerve fer vrijednosti	081		
5. Tečajne razlike iz preračuna inozemnog poslovanja (konsolidacija)	082		
6. Tečajne razlike zbog preračuna u prezentacijsku valutu	083		
VI. ZADRŽANA DOBIT ILI PRENESENI GUBITAK (AOP 085-086)	084	48.836,15	53.236,83
1. Zadržana dobit	085	48.836,15	53.236,83
2. Preneseni gubitak	086		
VII. DOBIT ILI GUBITAK POSLOVNE GODINE (AOP 088-089)	087	4.400,68	-168.731,02
1. Dobit poslovne godine	088	4.400,68	
2. Gubitak poslovne godine	089		168.731,02
VIII. MANJINSKI (NEKONTROLIRAJUĆI) INTERES	090		
B) REZERVIRANJA (AOP 092 do 097)	091	0,00	0,00
1. Rezerviranja za mirovine, otpremnine i slične obveze	092		
2. Rezerviranja za porezne obveze	093		
3. Rezerviranja za započete sudske sporove	094		
4. Rezerviranja za troškove obnavljanja prirodnih bogatstava	095		
5. Rezerviranja za troškove u jamstvenim rokovima	096		
6. Druga rezerviranja	097		
C) DUGOROČNE OBVEZE (AOP 099 do 109)	098	181.953,64	127.206,89
1. Obveze prema poduzetnicima unutar grupe	099		
2. Obveze za zajmove, depozite i slično poduzetnika unutar grupe	100		
3. Obveze prema društvima povezanim sudjelujućim interesom	101		
4. Obveze za zajmove, depozite i slično društava povezanih sudjelujućim interesom	102		
5. Obveze za zajmove, depozite i slično	103		
6. Obveze prema bankama i drugim financijskim institucijama	104	181.133,64	126.386,89
7. Obveze za predujmove	105	820,00	820,00
8. Obveze prema dobavljačima	106		

9. Obveze po vrijednosnim papirima	107			
10. Ostale dugoročne obveze	108			
11. Odgođena porezna obveza	109			
D) KRATKOROČNE OBVEZE (AOP 111 do 124)	110		397.796,11	476.452,53
1. Obveze prema poduzetnicima unutar grupe	111			
2. Obveze za zajmove, depozite i slično poduzetnika unutar grupe	112			
3. Obveze prema društvima povezanim sudjelujućim interesom	113			
4. Obveze za zajmove, depozite i slično društava povezanih sudjelujućim interesom	114			
5. Obveze za zajmove, depozite i slično	115			
6. Obveze prema bankama i drugim financijskim institucijama	116		250.000,00	250.000,00
7. Obveze za predujmove	117		210,86	210,86
8. Obveze prema dobavljačima	118		71.640,01	134.002,10
9. Obveze po vrijednosnim papirima	119			
10. Obveze prema zaposlenicima	120		45.223,64	54.968,87
11. Obveze za poreze, doprinose i slična davanja	121		30.721,60	37.270,70
12. Obveze s osnove udjela u rezultatu	122			
13. Obveze po osnovi dugotrajne imovine namijenjene prodaji	123			
14. Ostale kratkoročne obveze	124			
E) ODGOĐENO PLAĆANJE TROŠKOVA I PRIHOD BUDUĆEGA RAZDOBLJA	125		317.792,89	671.737,50
F) UKUPNO – PASIVA (AOP 067+091+098+110+125)	126		1.378.421,44	1.587.544,70
G) IZVANBILANČNI ZAPISI	127		1.186.891,22	1.176.891,22

BILJEŠKE UZ BILANCU

NEMATERIJALNA IMOVINA

Opis	Izdaci za razvoj	Licence za SPI aplikacije i računalni softver	Ukupno
Nabavna vrijednost			
Stanje 1.1.2025.	5.484,12	21.375,32	26.859,44
Povećanje - nabava	-	-	-
Smanjenje - rashod	-	(149,67)	(149,67)
Stanje 31.12.2025.	5.484,12	21.225,65	26.709,77
Ispravak vrijednosti			
Stanje 1.1.2025.	5.484,12	15.576,41	21.060,53

Amortizacija za 2025.	-	2.240,90	2.240,90
Smanjenje - rashod	-	(149,67)	(149,67)
Stanje 31.12.2025.	5.484,12	17.667,64	23.151,76
Neotpisana vrijednost 31.12.2025.	0	3.558,01	3.558,01
Neotpisana vrijednost 1.1.2025.	0	5.798,91	5.798,91

Smanje vrijednosti računalnog softvera u ukupnom iznosu od 149,67 eura odnosi se na rashod WIN-DOWS 8.1 PRO CRO 64BIT + radne memorije na starom računalu koje se više ne koristi.

MATERIJALNA IMOVINA

Opis	Zemljište de-ponij Tarno	Građevinski objekti	Investicije u tijeku	Postrojenja i oprema	Alati, pogonski inventar, tran.sredstva	Ostala o-prema	Ukupno
Nabavna vrijednost							
Stanje 1.1.2025.	1.877.425,50	394.788,77		494.214,68	1.307.216,34	331,81	4.073.977,10
Povećanje – nabava	-	-	289.368,41	2.836,30	216.888,16		509.092,87
Smanjenje – rashod	-	-		(2.343,43)	-		(2.343,43)
Stanje 31.12.2025.	1.877.425,50	394.788,77	289.368,41	494.707,55	1.524.104,50	331,81	4.580.726,54
Opis	Zemljište	Građevinski objekti		Postrojenja i oprema	Alati, pogonski inventar, tran.sredstva	Ostala o-prema	Ukupno
Ispravak vrijednosti							
Stanje 1.1.2025.	1.557.217,38	211.614,27		419.637,13	981.313,37		3.169.782,15
Amortizacija za 2025.	35.958,33	10.879,37		49.461,62	104.782,79	0	201.082,11
Smanjenje- rashod				(2.343,43)			(2.343,43)
Stanje 31.12.2025.	1.593.175,71	222.493,64		466.755,32	1.086.096,16		3.368.520,83
Neotpisana vrijednost 31.12.2025.	284.249,79	172.295,13	289.368,41	27.952,23	438.008,34	331,81	1.212.205,71
Neotpisana vrijednost 1.1.2025.	320.208,12	183.174,50		74.577,55	325.902,97	331,81	904.194,95

Investicije u tijeku u ukupnom iznosu od 289.368,41 eura odnose se na radove na sanaciji odlagališta komunalnog otpada Tarno (nadvišenje ploha 1-4).

Povećanje vrijednosti postrojenja i opreme u ukupnom iznosu 2.836,30 eura odnosi se na nabavu 4 nova računala.

Smanje vrijednosti postrojenja i opreme u ukupnom iznosu od 2.343,43 eura odnosi se na rashod dotrajalih računala, pisača, klima uređaja i uredske stolice.

Povećanje vrijednosti alata, pogonskog inventara i transportnih sredstava u ukupnom iznosu od 216.888,16 eura odnosi se na nabavu rabljenog rovokopača na gusjenicama u iznosu od 199.900,00 eura i nabavu novog sklopa za utovar smeća na komunalnom vozilu u iznosu od 16.988,16 eura.

ZALIHE

Opis	31.12.2024.	31.12.2025.
Roba u veleprodajnom skladištu	764,92	1.231,87
Predujmovi za zalihe	0,00	110,32
Sitni inventar	17.416,98	18.770,56
Ukupno	18.181,90	20.112,75

POTRAŽIVANJA OD KUPACA

Opis	31.12.2024.	31.12.2025.
Potraživanja od kupaca u Hrvatskoj (bruto)	340.100,30	330.524,54
Ispravak vrijednosti potraživanja od kupaca	(98.161,89)	(84.902,18)
Potraživanja od kupaca (neto)	241.938,41	245.622,36

POTRAŽIVANJA OD ZAPOSLENIKA I ČLANOVA PODUZETNIKA

Opis	31.12.2024.	31.12.2025.
Potraživanja za plaću u naravi	138,00	0,00
Ukupno	138,00	0,00

POTRAŽIVANJA OD DRŽAVE I DRUGIH INSTITUCIJA

Opis	31.12.2024.	31.12.2025.
Potraživanja za nadoknade bolovanja - HZZO	1.894,56	2.876,96
Potraživanje za plaćene predujmove poreza na dobit	1.069,76	1.258,70
Potraživanja za više plaćenu naknadu za šume	69,13	7,96
Ukupno	3.033,45	4.143,62

NOVAC U BANC I BLAGAJNI

Opis	31.12.2024.	31.12.2025.
Žiro-račun	205.097,87	101.864,30
Devizni račun	37,95	37,95
Ukupno	205.135,82	101.902,25

DUGOROČNE OBVEZE PREMA BANKAMA I DRUGIM FINACIJSKIM INSTITUCIJAMA

Opis	31.12.2024.	31.12.2025.
Obveze po financijskom leasingu-OTP Leasing d.d.	36.196,49	19.834,27
Obveze po financijskom leasingu-Unicredit leasing Croatia d.o.o.	144.937,15	106.552,62
Obveze za polog za najam poslovnog prostora	820,00	820,00
Ukupno	181.953,64	127.206,89

Obveze po financijskom leasingu odnose se na:

- nabavu teretnog vozila za prikupljanje otpada zapremine 7 m3. Ugovor je sklopljen 07.02.2022.
 1. sa OTP Leasingom na rok od 60 mjeseci (5godina) na iznos od 107.010,60 eura.
- nabavu teretnog vozila za prikupljanje otpada s nadogradnjom zapremine 17 m3. Ugovor je
 2. sklopljen 15.06.2023. sa UniCredit Leasing Croatia na rok od 60 mjeseci (5 godina) na iznos
 3. od 248.050,00 eura.

KRATKOROČNE OBVEZE PREMA BANKAMA I DRUGIM FINANCIJSKIM INSTITUCIJAMA

Opis	31.12.2024.	31.12.2025.
Obveze prema banci po okvirnom kreditu	250.000,00	250.000,00

Obveze prema banci po okvirnom kreditu odnose se na:

- Ugovor o kratkoročnom kreditu – Dopuštenom prekoračenju po transakcijskom računu reg. br. 2018/21 (Dodatak br.5) zaključen 16. srpnja 2025. s OTP BANKOM d.d. Okvir dopuštenog prekoračenja po transakcijskom računu ugovoren je do iznosa od 250.000,00 eura. Rok dospeljeća je 28. kolovoza 2026. godine, uz redovnu kamatu za iskorišteni iznos kredita 3,80%, godišnje, nepromjenjiva.

OBVEZE PREMA DOBAVLJAČIMA

Opis	31.12.2024.	31.12.2025.
Dobavljači u Hrvatskoj	71.640,01	134.002,10
Obveze za predujmove	210,86	210,86
Ukupno	71.850,87	134.212,96

OBVEZE PREMA ZAPOSLENIMA

Opis	31.12.2024.	31.12.2025.
Neto plaće za prosinac	41.064,45	50.706,09
Obustave iz plaća	994,54	820,53
Prijevoz na i sa posla	3.164,65	3.442,25
Ukupno	45.223,64	54.968,87

OBVEZE ZA POREZE, DOPRINOSE I SLIČNA DAVANJA

Opis	31.12.2024.	31.12.2025.
Porezi i doprinosi na i iz plaća	29.435,35	27.789,95
Obveze za porez na dobit i PDV	1.286,25	9.480,75
Ukupno	30.721,60	37.270,70

ODGOĐENO PLAĆANJE TROŠKOVA I PRIHOD BUDUĆEGA RAZDOBLJA

Opis	31.12.2024.	31.12.2025.
Odgođeno priznavanje prihoda iz državnih potpora	317.792,89	671.737,50
Ukupno	317.792,89	671.737,50

Odgođeno priznavanje prihoda iz državnih potpora odnosi se na sufinanciranje od strane suvlasnika (Općine Križ, Grada Ivanić-Grada i Općine Kloštar Ivanić), Zagrebačke županije i Fonda za zaštitu okoliša i energetske učinkovitost.

odlagalište - deponij Tarno	417.303,42
sustav za čipiranje posuda	2.776,56
Rabljeni rovokošpač na gusjenicama	183.241,65
Kontejneri za reciklažno dvorište	841,19
polupodzemni kontejneri i komposter	6.237,62
komunalno vozilo	59.502,05
Plavi i žuti spremnici	677,36
Biorazgradive vrećice i kance	1.157,65
Potpora za zapošljavanje HZZ	0,00
Ukupno.	671.737,50

Prihodi od sufinanciranja evidentirani na odgođenim prihodima se mjesečno prenose odgođenih prihoda na prihode, proporcionalno mjesečnom iznosu obračunate amortizacije materijalne imovine.

IZVANBILANČNI ZAPISI

Opis	31.12.2024.	31.12.2025.
Izdane mjenice	265.445,61	265.445,61
Izdane zadužnice	921.445,61	911.445,61
Ukupno	1.186.891,22	1.176.891,22

c) POKAZATELJI ANALIZE FINANCIJSKIH IZVJEŠTAJA

Analiza financijskih izvještaja je ključni segment cjelokupne analize poslovanja društva jer temeljni financijski izvještaji daju potrebne informacije i omogućuju uvid u realno stanje i poslovanje trgovačkog društva.

Navedeni pokazatelji služe kao podloga za donošenje odluka o upravljanju poslovanjem i razvojem kako bi se osigurala kratkoročna i dugoročna financijska stabilnost društva.

Pokazatelji sigurnosti - likvidnosti

Pokazateljima likvidnosti mjeri se sposobnost poduzeća za podmirenje svojih dospjelih kratkoročnih obveza kao nužni preduvjet dugoročnog ostvarivanja dobiti i uspjeha u poslovanju.

OPIS	2024. godina	2025. godina
Novac + potraživanja	450.245,68	351.668,23
Kratkoročne obveze	397.796,11	476.452,53
Koeficijent ubrzane likvidnosti	1,13	0,74

OPIS	2024. godina	2025. godina
Kratkotrajna imovina	468.427,58	371.780,98
Kratkoročne obveze	397.796,11	476.452,53
Koeficijent tekuće likvidnosti	1,18	0,78

Obično se ističe kako je za koeficijent ubrzane likvidnosti optimum 1 odnosno poželjno je da kratkoročne obveze nisu veće od zbroja novca i potraživanja, a za koeficijent tekuće likvidnosti optimum je 2 odnosno poželjno je da je kratkotrajna imovina dva puta veća od kratkoročnih obveza.

Koeficijent ubrzane likvidnosti: U 2024. godini iznosio je **1,13**, što je iznad optimalne granice (1,0) i značilo je da poduzeće može odmah podmiriti sve kratkoročne obveze. Međutim, u 2025. on pada na **0,74**, što sugerira da poduzeće više neće imati dovoljno likvidnih sredstava (novca i potraživanja) za pokriće dospjelih obveza.

Koeficijent tekuće likvidnosti: Budući da je preporučeni optimum 2,0, trenutni rezultat (pad s **1,18** u 2024. na **0,78** u 2025. godini) pokazuje da su kratkoročne obveze postale veće od ukupne kratkotrajne imovine.

Povećanje cijena usluga odvoza otpada početkom 2026. godine riješiti će narušenu likvidnosti, što će se manifestirati kroz:

- **Poboljšanje novčanog tijeka:** Veće cijene izravno će povećati priljeve novca što će podignuti stavku "Novac + potraživanja" i popraviti oba koeficijenta likvidnosti.
- **Smanjenje kratkoročnih obveza:** Veći prihodi omogućiti će brže podmirivanje obveza prema dobavljačima, što će vratiti koeficijente prema optimalnim vrijednostima (1 za ubranu, odnosno 2 za tekuću likvidnost). Društvo vodi brigu o likvidnosti putem svakodnevne kontrole novčanih tijekova.

OPIS	2024. godina	2025. godina
Dugotrajna imovina	909.993,86	1.215.763,72
Kapital i dugoročne obveze	980.625,33	1.111.092,17
Koeficijent financijske stabilnosti	0,93	1,10

Koeficijent financijske stabilnosti odražava sposobnost za dugoročnu likvidnost i može iznositi najviše 1, odnosno pokazuje koliko se dugotrajne imovine financira iz dugoročnih izvora.

U 2024. godini koeficijent je bio povoljan (ispod 1), što znači da su kapital i dugoročne obveze bili dovoljni za pokriće cijele dugotrajne imovine. Međutim, u 2025. godini koeficijent raste iznad 1, što ukazuje na to da se dio dugotrajne imovine počeo financirati iz kratkoročnih izvora.

U okviru dugoročnih obveza uključene su obveze za obračunate prihode budućeg razdoblja koje se odnose na imovinu financiranu iz sredstava proračuna sve tri JLS i sredstava kapitalne naknade.

Pokazatelji zaduženosti

Pokazateljima zaduženosti mjeri se udio financiranja poslovanja iz tuđih izvora.

OPIS	2024. godina	2025. godina
Ukupne obveze i rezerviranja	579.749,75	603.659,42
Ukupna imovina	1.378.421,44	1.587.544,70
Koeficijent zaduženosti	0,42	0,38

OPIS	2024. godina	2025. godina
Kapital	480.878,80	312.147,78
Ukupna imovina	1.378.421,44	1.587.544,70
Koeficijent vlastitog financiranja	0,35	0,20

Koeficijent zaduženosti se smanjio, što ukazuje na pozitivan trend smanjenja rizika. U 2025. godini poduzeće financira 38% svoje imovine iz tuđih izvora (obveza), što je manje nego 42% u 2024. Općenito se smatra da je poželjno da ovaj pokazatelj bude ispod 50%. Društvo je 2025. godine poboljšalo svoju sigurnost.

Koeficijent vlastitog financiranja pokazuje koliki dio imovine poduzeće financira iz vlastitih izvora. Ovdje je trend negativan – vlastiti kapital pokriva znatno manji dio imovine u 2025. (samo 20%) u odnosu na 2024. godinu (35%). Poželjno je da ovaj pokazatelj bude što veći.

Iako je koeficijent zaduženosti pokazao pad obveza u odnosu na imovinu (što je dobro), pad koeficijenta vlastitog financiranja ukazuje na to da je smanjen udio kapitala u strukturi financiranja.

U okviru ukupnih obveza nisu uključene obveze za obračunate prihode budućeg razdoblja koje se odnose na imovinu financiranu iz sredstava kapitalnih naknada sve tri JLS.

Pokazatelji aktivnosti

Pokazateljima aktivnosti obično se smatraju koeficijenti obrta imovine kojima se mjeri brzina cirkulacije imovine u poslovnom procesu.

OPIS	2024. godina	2025. godina
Ukupni prihod	1.696.935,02	1.897.316,36
Ukupna imovina	1.378.421,44	1.587.544,70
Koeficijent obrtaja ukupne imovine	1,23	1,20

OPIS	2024. godina	2025. godina
Ukupni prihod	1.696.935,02	1.897.316,36
Kratkotrajna imovina (novac, za-lihe, potraživanja, financijska imovina)	468.427,58	371.780,98

Koeficijent obrtaja kratkotrajne imovine	3,62	5,11
---	-------------	-------------

Koeficijent obrtaja ukupne imovine

Koeficijent je blago pao s 1,23 u 2024. na 1,20 u 2025. godini. To znači da je u 2025. godini svaka kuna/euro imovine generirala 1,20 kuna/eura prihoda, što je neznatno manje nego prethodne godine. Iako su ukupni prihodi porasli (za oko 11,8%), ukupna imovina je rasla nešto bržom stopom (oko 15,2%), što je rezultiralo blagim padom efikasnosti korištenja ukupne imovine.

Koeficijent obrtaja kratkotrajne imovine

Koeficijent je značajno porastao, s 3,62 u 2024. na 5,11 u 2025. godini.

Ovo je izuzetno pozitivan trend. Rast je rezultat kombinacije rasta prihoda i smanjenja kratkotrajne imovine (pad sa 468.427,58 na 371.780,98). To ukazuje na bržu naplatu potraživanja.

Društvo je u 2025. godini efikasnije upravlja kratkotrajnom imovinom (brže okreće zalihe i potraživanja), dok je efikasnost korištenja ukupne imovine ostala na sličnoj razini uz blagi pad, uslijed bržeg rasta imovine u odnosu na prihode.

OPIS	2024. godina	2025. godina
Prihodi od prodaje	1.591.643,07	1.757.183,08
Potraživanja	245.109,86	249.765,98
Koeficijent obrta potraživanja	6,49	7,04

OPIS	2024. godina	2025. godina
Broj dana u godini	366	365
Koeficijent obrta potraživanja	6,49	7,04
Prosječno trajanje naplate potraživanja u danima	56	52

Rast prihoda i naplate: Dok su prihodi od prodaje porasli za 10,4%, potraživanja su ostala gotovo na istoj razini (rast od samo 1,9%), što ukazuje na vrlo kvalitetno upravljanje kreditnim rizikom.

Poboljšanje koeficijenta obrta: Koeficijent je porastao sa 6,49 na 7,04, što znači da je Društvo u 2025. godini svoja potraživanja "okrenulo" češće nego prethodne godine.

Brža naplata: Prosječno vrijeme čekanja na novac smanjilo se za 4 dana (sa 56 na 52 dana).

Društvo je u 2025. godini postalo likvidnije.

Pokazatelj ekonomičnosti

OPIS	2024. godina	2025. godina
Ukupni prihodi	1.696.935,02	1.897.316,36
Ukupni rashodi	1.691.248,09	2.066.047,38
Ekonomičnost	1,00	0,92

2024. godina: 1,00

- Poslovanje je bilo na točki pokrića (prihodi su pokrivali rashode).
- Ostvarena je minimalna pozitivna razlika (ekonomičnost > 1).

2025. godina: 0,92

- Pokazatelj je pao ispod kritične razine od 1,00.
- Rashodi su rasli znatno brže od prihoda (22,1% vs. 11,8%).
- Poduzeće posluje s gubitkom jer prihodi pokrivaju samo oko 92% rashoda.

U Ivanić-Gradu, 30. travnja, 2026.